菊池広域連合告示第３号

令和８年度菊池広域連合一般会計予算及び土地取得特別会計予算の公表

地方自治法（昭和２２年法律第６７号）第２１９条第２項の規定に基づき、令和８年度菊池広域連合一般会計予算及び土地取得特別会計予算を別紙のとおり公表する。

令和８年４月１日

菊池広域連合長　　吉　本　孝　寿

令和8年度菊池広域連合一般会計予算

令和8年度の菊池広域連合一般会計予算が、令和8年3月26日に開催された令和8年第1回菊池広域連合議会定例会で可決されました。予算額は、歳入歳出それぞれ58億5,109万4千円で、前年度の当初予算54億6,092万7千円と比較して3億9,016万7千円（前年比7.15％増）の増額となっています。

（1）歳入

端数により１００にならないものもあります

（単位：千円、％）

区　　分	令和8年度 当初予算額	令和8年度 構成比	令和7年度 当初予算額	令和7年度 構成比	対前年比	説　明
分担金及び負担金	4,402,548	75.24%	3,927,940	71.93%	474,608	市町負担金 菊池市　1,284,574 合志市　1,296,653 大津町　866,870 菊陽町　954,451
使用料及び手数料	228,677	3.91%	230,068	4.21%	△ 1,391	火葬場使用料、ごみ処分手数料、消防費手数料　他
国庫支出金	2	0.00%	2,417	0.04%	△ 2,415	緊急消防援助隊活動費負担金
県支出金	11,827	0.20%	5,202	0.10%	6,625	防災消防航空隊派遣職員負担金及び交付金、県事務移譲交付金
財産収入	10,303	0.18%	3,384	0.06%	6,919	基金利子、車両売払収入　他
繰入金	693,270	11.85%	734,116	13.44%	△ 40,846	財政調整基金繰入金、旧東部清掃工場解体基金繰入金
繰越金	22,000	0.38%	22,000	0.40%	0	前年度繰越金
諸収入	206,567	3.53%	222,900	4.08%	△ 16,333	売電収入、鉄屑等売払収入、普通預金利子、自動販売機電気料他
連合債	275,900	4.72%	312,900	5.73%	△ 37,000	クリーンセンター花房整備事業、北消防署整備事業、南消防署資機材搬送車整備事業　他
合　　計	5,851,094	100.0%	5,460,927	100.0%	390,167	

連合の予算については、歳入の大半が関係市町の負担金（令和8年度構成比：75.24％）であることから、関係市町の負担金については、財政担当課等との協議、調整の上、予算編成を行っています。関係市町の負担金の算定にあたっては、特に財政調整基金からの繰入金によって調整を行っており、関係市町負担金が単年度において極端に増えないよう調整しております。また、基金については、財政調整基金残高（年度末）目標を2億円と設定し、別途、消防施設整備のため消防施設整備基金を毎年度1億円ずつ積み立てていくこととしております。

これらの目標設定に基づき今年度繰入金を調整し、負担金を決定しています。今年度の市町負担金は44億254万8千円で、4億7,460万8千円の増額（前年比＋12.08％）です。

事業別負担金の増減額内訳は、管理費（議会費・総務費）分は1,302万1千円の増、介護保険費分は2,147万5千円の減、障害者総合支援費分は148万1千円の減、火葬場費分は1,489万9千円の増、し尿処理費分は8,648万4千円の増、ごみ処理費分は1億913万7千円の増、消防費分は2億7,402万3千円の増となっています。

使用料及び手数料は139万1千円の減額（前年比▲0.60％）で、主な理由は、ごみ処分手数料の減によるものです。

国庫支出金は241万5千円の減額（前年比▲99.92％）で、主な理由は、総務費国庫補助金の減によるものです。

県支出金は662万5千円の増額（前年比＋127.35％）で、主な理由は、消防費県負担金の増によるものです。

財産収入は691万9千円の増額（前年比＋204.46％）で、主な理由は、利子及び配当金の増によるものです。

繰入金は4,084万6千円の減額（前年比▲5.56％）で、主な理由は、旧東部清掃工場解体基金繰入金の減によるものです。

繰越金の増減はありません。

諸収入は1,633万3千円の減額（前年比▲7.33％）で、主な理由は、売電収入、鉄屑等売払収入の減によるものです。

連合債は3,700万円の減額（前年比▲11.82％）で、主な理由は、消防債の減によるものです。

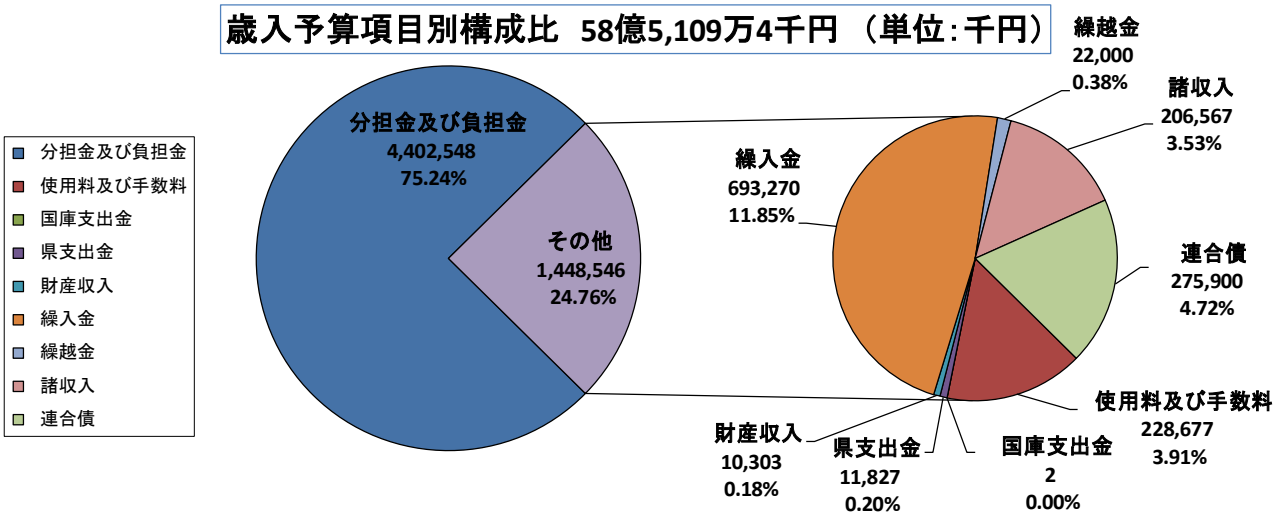

歳出については、菊池広域連合の令和8年度予算編成方針等を作成し、予算要求基準を設定するとともに、関係市町の財政担当課等の指摘を受けながら、併せて需用費等の歳出全般の見直し、削減に努めました。歳出（目的別）の年度比較は下記のとおりです。

（２）歳出（目的別）

端数により１００にならないものもあります

区　　分	令和8年度		令和7年度		対前年比	説　明
	当初予算額	構成比	当初予算額	構成比		
議会費	3,654	0.06%	6,797	0.12%	△ 3,143	議会事業、議長会事業
総務費	118,377	2.02%	100,652	1.84%	17,725	一般管理費、選挙管理委員会費、監査委員費
民生費	65,520	1.12%	86,677	1.59%	△ 21,157	介護保険費、障がい者福祉費
衛生費	2,299,997	39.31%	2,104,681	38.54%	195,316	火葬場費、清掃総務費、し尿処理費、ごみ処理費
消防費	2,296,028	39.24%	2,142,547	39.23%	153,481	常備消防費、消防施設費
公債費	1,045,518	17.87%	997,573	18.27%	47,945	償還元金・利子
予備費	22,000	0.38%	22,000	0.40%	0	
合　　計	5,851,094	100.0%	5,460,927	100.0%	390,167	

議会費は314万3千円の減額（前年比▲46.24%）で、主な理由は、隔年実施の議会議員先進地視察研修にかかる旅費の減によるものです。

総務費は1,772万5千円の増額（前年比＋17.61%）で、主な理由は、人件費の増によるものです。

民生費は2,115万7千円の減額（前年比▲24.41%）で、主な理由は、介護認定支援システム標準化改修業務委託料の減によるものです。

衛生費は1億9,531万6千円の増額（前年比＋9.28%）で、主な理由は、クリーンセンター花房補修工事の増によるものです。

消防費は1億5,348万1千円の増額（前年比＋7.16%）で、主な理由は、人件費の増によるものです。

公債費は4,794万5千円の増額（前年比＋4.81%）で、主な理由は、消防費の起債償還金（元金及び利子）の増によるものです。

歳出予算（目的別）構成比　58億5,109万4千円　（単位：千円）

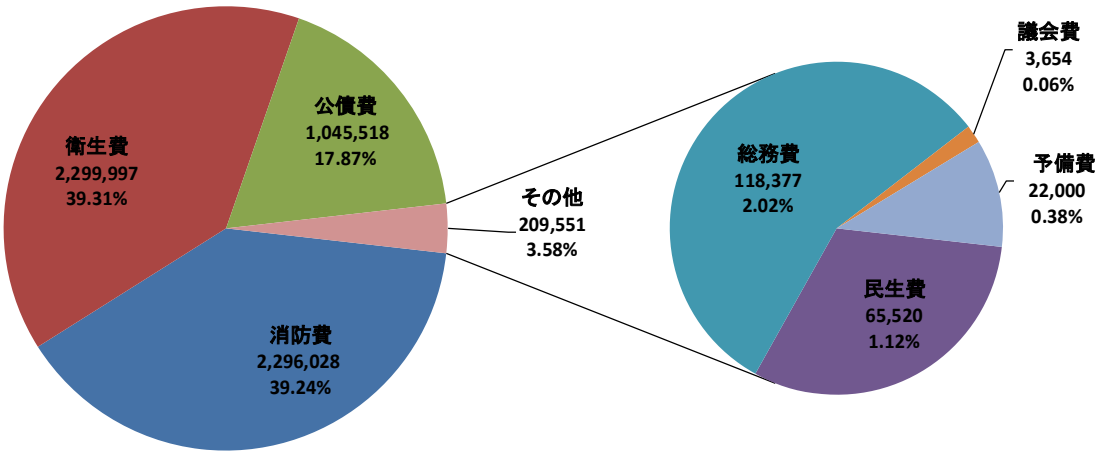

- 消防費 … 常備消防費、消防施設費
- 衛生費 … 火葬場費（無縁仏納骨堂費）、清掃総務費、し尿処理費、ごみ処理費
- 公債費 … 償還元金・利子
- 民生費 … 介護保険費、障害者福祉費
- 総務費 … 一般管理費、選挙管理委員会費、監査委員費
- 議会費 … 議会事業、議長会事業
- 予備費

歳出（性質別）の年度比較は下記のとおりです。人件費が一番多く（32.53%）、次いで物件費（28.07%）、公債費（17.87%）、維持補修費（14.03%）、普通建設事業費（2.89%）、積立金（1.82%）、補助費等（1.46%）、扶助費（0.69%）、予備費（0.38%）、繰出金（0.26%）の順番になっています。

（３）歳出（性質別）

端数により１００にならないものもあります

（単位：千円、%）

区　　分	令和8年度		令和7年度		対前年比	説明
	当初予算額	構成比	当初予算額	構成比		
人件費	1,903,636	32.53%	1,638,514	30.00%	265,122	報酬、給料、職員手当等、共済費
物件費	1,642,416	28.07%	1,573,513	28.81%	68,903	旅費、交際費、需要費、役務費、委託料、使用料及び賃借料、備品購入費
維持補修費	821,068	14.03%	594,577	10.89%	226,491	火葬場、し尿処理施設、消防施設等修繕
扶助費	40,320	0.69%	40,710	0.75%	△ 390	児童手当
補助費等	85,671	1.46%	82,468	1.51%	3,203	報償費、役務費（保険料等）、負担金、派遣職員負担金、公課費
普通建設事業費	168,977	2.89%	305,036	5.59%	△ 136,059	
(1) 補助事業費 (2) 国直轄事業負担金 (3) 単独事業費	168,977	2.89%	305,036	5.59%	△ 136,059	災害対応特殊はしご付き消防自動車、高規格救急自動車他
公債費	1,045,518	17.87%	997,573	18.27%	47,945	償還元金・利子
積立金	106,459	1.82%	202,187	3.70%	△ 95,728	消防施設整備基金、旧東部清掃工場解体基金積立金及び利子
繰出金	15,029	0.26%	4,349	0.08%	10,680	
予備費	22,000	0.38%	22,000	0.40%	0	
合　　計	**5,851,094**	**100%**	**5,460,927**	**100%**	**390,167**	

人件費は2億6,512万2千円の増額（前年比＋16.18%）で、主な理由は、消防費人件費の増によるものです。

物件費は6,890万3千円の増額（前年比＋38.09%）で、主な理由は、衛生費（ごみ処理費）の委託料の増によるものです。

維持補修費は2億2,649万1千円の増額（前年比＋38.09%）で、主な理由は、クリーンセンター花房補修工事の増によるものです。

補助費等は320万3千円の増額（前年比＋3.88%）で、主な理由は、県消防学校入校負担金の増によるものです。

普通建設事業費は1億3,605万9千円の減額（前年比▲44.60%）で、主な理由は、南消防署 災害対応特殊はしご付消防自動車の減によるものです。

公債費は4,794万5千円の増額（前年比＋4.81%）で、主な理由は、消防費の起債償還金（元金及び利子）の増によるものです。

積立金は9,572万8千円の減額（前年比▲47.35%）で、主な理由は、旧東部清掃工場解体基金積立金の減によるものです。

繰出金は1,068万円の増額（前年比＋245.57%）で、主な理由は、起債元金及び利子償還のための土地取得特別会計への繰出しの増によるものです。

歳出予算（性質別）構成比　58億5,109万4千円　（単位：千円）

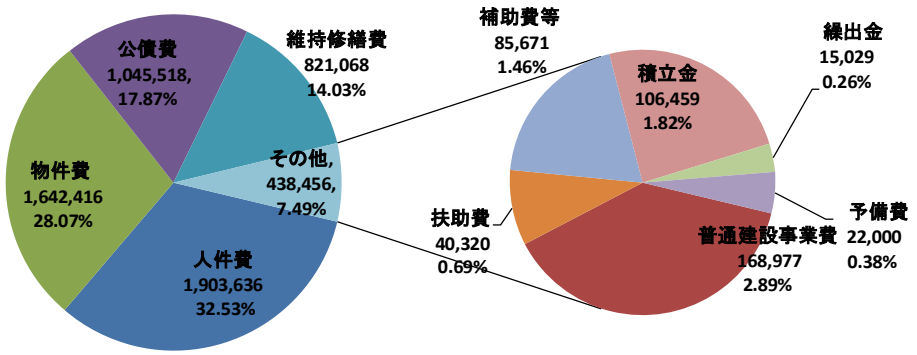

- 人件費 … 報酬、給料、職員手当等、共済費
- 普通建設事業費 … 災害対応特殊はしご付き消防自動車、高規格救急車 他
- 物件費 … 旅費、交際費、需要費、役務費、委託料、使用料及び賃借料、原材料費、備品購入費
- 公債費 … 償還元金・利子
- 維持補修費 … 施設等修繕、解体 他
- 扶助費 … 児童手当
- 補助費等 … 報償費、役務費（保険料等）、負担金、派遣職員負担金、公課費
- 積立金 … 財政調整基金利子
- 繰出金
- 予備費

【 当初予算の推移 】

菊池広域連合は、旧菊池郡市8市町村を構成市町村として平成10年7月1日に発足しました。その後、平成の大合併を経て2市2町の構成市町となり現在に至っています。

発足当時の処理事務は以下の5つとなっていました。
・「関係市町村の一体的整備に係る調査研究及び連絡調整に関すること」
・「菊池広域市町村圏計画の策定及び同計画の実施に必要な連絡調整に関すること」
（平成17年3月22日の新菊池市誕生により削除）
・「広域行政体制の整備に関すること」
・「関係市町村職員等の集合研修に関すること」
・「墓地、埋葬等に関する法律に基づく火葬場の設置、管理及び運営に関すること」

その後、以下の処理事務を追加しています。
・平成11年4月に「介護保険法に基づく介護認定審査会の設置及び運営に関すること」
・平成13年5月に「し尿処理施設の設置、管理及び運営に関すること」
・平成17年2月に「消防に関すること」
・平成17年2月に「熊本県知事の権限に属する事務処理の特例に関する条例第2条の規定により広域連合が処理することとされている事務に関すること」
・平成18年4月に「障害者総合支援に関する法に基づく介護給付費等の支給に関する審査会の設置及び運営に関すること」
・平成24年4月に「墓地、埋葬等に関する法律第9条第1項の規定により関係市町が行う火葬に係る焼骨を収蔵する納骨堂の設置、管理及び運営に関すること」
・令和5年4月に「し尿処理施設」を「廃棄物の処理及び清掃に関する法律に基づく一般廃棄物処理施設」に改めごみ処理事務を開始
以上のような処理事務の追加に伴い、現在の予算規模となりました。

令和８年度については、菊池・大津火葬場火葬炉設備改修工事、クリーンセンター花房補修工事、東部清掃工場解体工事、クリーンの森合志調整池工事、北消防署改修工事、消防本部統合庁舎建設に係る基本構想業務、消防施設整備基本計画（その４）策定業務、消防本部高規格救急自動車及び南消防署資機材搬送車の整備事業、消防業務イントラネットセキュリティ強化業務等を予定しております。

（単位：千円、%）

区　分	R3	R4	R5	R6	R7	R8
当初予算額	2,561,718	2,893,953	4,478,696	4,898,436	5,460,927	5,851,094
前年度伸率	△ 10.2	13.0	54.8	9.4	11.5	7.1

当初予算総額の推移

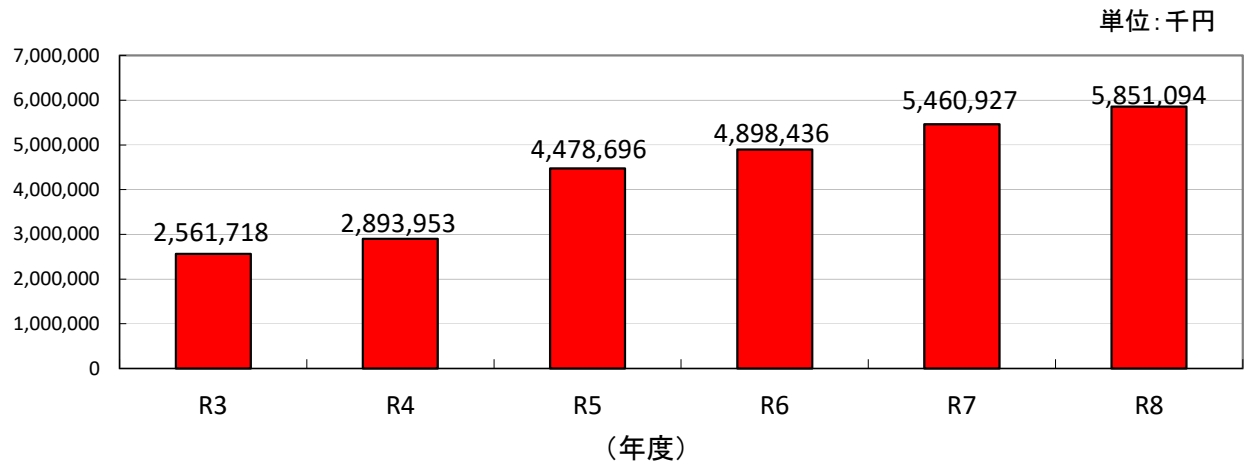

令和８年度　菊池広域連合一般会計予算

令和８年度菊池広域連合の一般会計の予算は、次に定めるところによる。

（歳入歳出予算）

第１条　歳入歳出予算の総額は、歳入歳出それぞれ５，８５１，０９４千円と定める。

２　歳入歳出予算の款項の区分及び当該区分ごとの金額は、「第１表　歳入歳出予算」による。

（継続費）

第２条　地方自治法第２１２条第１項の規定による継続費の経費の総額及び年割額は、「第２表　継続費」による。

（地方債）

第３条　地方自治法第２３０条第１項の規定により起こすことができる地方債の起債の目的、限度額、起債の方法、利率及び償還の方法は、「第３表　地方債」による。

（一時借入金）

第４条　地方自治法第２３５条の３第２項の規定による一時借入金の借入れの最高額は、１００，０００千円と定める。

（歳出予算の流用）

第５条　地方自治法第２２０条第２項ただし書の規定により歳出予算の各項の経費の金額を流用することができる場合は、次のとおりと定める。

(1) 各項に計上した給料、職員手当及び共済費に係る予算額に過不足を生じた場合における同一款内でのこれらの経費の各項の間の流用

令和８年２月１３日　提出

菊池広域連合長　　吉　本　　孝　寿

第 1 表　歳　入　歳　出　予　算

歳　入

（単位：千円）

款	項	金　額
1. 分担金及び負担金		4,402,548
	2. 負担金	4,402,548
2. 使用料及び手数料		228,677
	1. 使用料	27,326
	2. 手数料	201,351
3. 国庫支出金		2
	1. 国庫負担金	2
4. 県支出金		11,827
	1. 県負担金	11,827
5. 財産収入		10,303
	1. 財産運用収入	6,456
	2. 財産売払収入	3,847
7. 繰入金		693,270
	1. 基金繰入金	693,270
8. 繰越金		22,000
	1. 繰越金	22,000
9. 諸収入		206,567
	1. 預金利子	200
	2. 雑入	206,367
10. 連合債		275,900
	1. 連合債	275,900
歳　入　合　計		5,851,094

歳　出

（単位：千円）

款	項	金　額
1. 議会費		3,654
	1. 議会費	3,654
2. 総務費		118,377
	1. 総務管理費	118,029
	2. 選挙費	56
	3. 監査委員費	292
3. 民生費		65,520
	1. 社会福祉費	65,520
4. 衛生費		2,299,997
	1. 保健衛生費	94,936
	2. 清掃費	2,205,061
5. 消防費		2,296,028
	1. 消防費	2,296,028
6. 公債費		1,045,518
	1. 公債費	1,045,518
7. 予備費		22,000
	1. 予備費	22,000
歳　出　合　計		5,851,094

第　２　表　　継　続　費

款	項	事業名	総額	年度	年割額
４　衛生費	２　清掃費	一般廃棄物処理基本計画等策定事業	20,350千円	令和８年度	8,140千円
				令和９年度	12,210千円

第　３　表　　地　方　債

起　債　の　目　的	限度額（千円）	起債の方法	利　率	償　還　の　方　法
クリーンセンター花房整備事業	157,100	証書借入 又は 証券発行	年5.0%以内	３０年以内（うち据置期間８年以内） 政府資金については、その融資条件により、銀行その他の場合にはその債権者と協定するものによる。ただし、広域連合財政の都合により据置期間及び償還期限を短縮し、又は繰上償還もしくは低利に借換えすることができる
北消防署整備事業	67,700			
資機材搬送車整備事業 （南消防署）	14,800			
高規格救急自動車整備事業 （消防本部）	36,300			
計	275,900			

令和８年度

一般会計予算に関する説明書

歳 入 歳 出 予 算 事 項 別 明 細 書

1　総　括

（歳　入）　　（単位：千円）

款	本年度予算額	前年度予算額	比較
1. 分担金及び負担金	4,402,548	3,927,940	474,608
2. 使用料及び手数料	228,677	230,068	△1,391
3. 国庫支出金	2	2,417	△2,415
4. 県支出金	11,827	5,202	6,625
5. 財産収入	10,303	3,384	6,919
7. 繰入金	693,270	734,116	△40,846
8. 繰越金	22,000	22,000	0
9. 諸収入	206,567	222,900	△16,333
10. 連合債	275,900	312,900	△37,000
歳入合計	5,851,094	5,460,927	390,167

（歳　出）　　（単位：千円）

款	本年度予算額	前年度予算額	比　較	本年度予算額の財源内訳			
				特定財源			一般財源
				国県支出金	地方債	その他	
1. 議会費	3,654	6,797	△3,143	0	0	0	3,654
2. 総務費	118,377	100,652	17,725	0	0	3,866	114,511
3. 民生費	65,520	86,677	△21,157	0	0	4,870	60,650
4. 衛生費	2,299,997	2,104,681	195,316	0	157,100	1,063,065	1,079,832
5. 消防費	2,296,028	2,142,547	153,481	11,829	118,800	67,016	2,098,383
6. 公債費	1,045,518	997,573	47,945	0	0	0	1,045,518
7. 予備費	22,000	22,000	0	0	0	22,000	0
歳　出　合　計	5,851,094	5,460,927	390,167	11,829	275,900	1,160,817	4,402,548

2　歳　入

（款）　1. 分担金及び負担金　（項）　2. 負担金

（単位：千円）

目	本年度予算額	前年度予算額	比較	節 区分	節 金額	説明	
1. 市町負担金	4,402,548	3,927,940	474,608	1. 菊池市	1,284,574		
				2. 合志市	1,296,653		
				3. 大津町	866,870		
				4. 菊陽町	954,451		
計	4,402,548	3,927,940	474,608				

（款）　2. 使用料及び手数料　（項）　1. 使用料

1. 衛生費使用料	27,244	24,909	2,335	1. 火葬場使用料	27,146	管内12歳以上	21,970
						管内12歳未満	30
						管内その他	260
						管外12歳以上	4,840
						管外12歳未満	28
						管外その他	18
				2. 行政財産使用料	98	土地	76
						建物	22
2. 消防費使用料	82	58	24	1. 行政財産使用料	82	土地	60
						建物	22
計	27,326	24,967	2,359				

（款）　2. 使用料及び手数料　（項）　2. 手数料

1. 消防費手数料	7,072	8,072	△1,000	1. 消防費手数料	7,072	危険物施設許認可手数料	7,000
						罹災証明等手数料	9
						煙火消費許可申請手数料	63
2. ごみ処分手数料	193,891	196,668	△2,777	1. ごみ処分手数料	193,891	ごみ処分手数料	193,891
3. ごみ運搬手数料	357	329	28	1. ごみ運搬手数料	357	ごみ運搬手数料	357

（款）　2. 使用料及び手数料　（項）　2. 手数料　（単位：千円）

目	本年度予算額	前年度予算額	比較	節 区分	節 金額	説明	
4. 証明手数料	31	32	△1	1. 証明手数料	31	施設使用許可証明手数料	31
計	201,351	205,101	△3,750				

（款）　3. 国庫支出金　（項）　1. 国庫負担金

1. 消防費国庫負担金	2	1	1	1. 緊急消防援助隊活動費負担金	2	緊急消防援助隊活動費負担金	2
計	2	1	1				

（款）　3. 国庫支出金　（項）　国庫補助金

総務費国庫補助金	0	2,416	△2,416			廃項	
計	0	2,416	△2,416				

（款）　4. 県支出金　（項）　1. 県負担金

1. 消防費県負担金	11,497	4,924	6,573	1. 消防費県負担金	11,497	防災消防航空隊派遣職員負担金	5,381
						熊本県消防学校派遣職員負担金	6,016
						防災消防航空隊派遣交付金	100
2. 県事務移譲交付金	330	278	52	1. 県事務移譲交付金	330	県事務移譲交付金	330
計	11,827	5,202	6,625				

（款）　5. 財産収入　（項）　1. 財産運用収入

2. 利子及び配当金	6,456	2,184	4,272	1. 利子及び配当金	6,456	財政調整基金利子	2,132
						消防施設整備基金利子	2,097
						旧東部清掃工場解体基金利子	2,227
計	6,456	2,184	4,272				

（款）　5. 財産収入　（項）　2. 財産売払収入

（単位：千円）

目	本年度予算額	前年度予算額	比較	節 区分	節 金額	説明	
2. 物品売払収入	3,847	1,200	2,647	1. 物品売払収入	3,847	車両売払収入	3,846
						古銭等売払収入	1
計	3,847	1,200	2,647				

（款）　7. 繰入金　（項）　1. 基金繰入金

1. 財政調整基金繰入金	250,722	202,030	48,692	1. 財政調整基金繰入金	250,722	管理費等分	1,135
						介護保険費分	3,449
						障がい者福祉費分	1,394
						火葬場費分	18,745
						し尿処理費分	31,969
						消防費分	47,741
						ごみ処理費分	146,289
2. 消防施設整備基金繰入金	6,296	0	6,296	1. 消防施設整備基金繰入金	6,296		
3. 旧東部清掃工場解体基金繰入金	436,252	532,086	△95,834	1. 旧東部清掃工場解体基金繰入金	436,252	旧東部清掃工場解体基金繰入金	436,252
計	693,270	734,116	△40,846				

（款）　8. 繰越金　（項）　1. 繰越金

1. 繰越金	22,000	22,000	0	1. 前年度繰越金	22,000	管理費等分	500
						介護保険費分	450
						障がい者福祉費分	50
						火葬場費分	2,000
						し尿処理費分	2,000
						消防費分	2,000
						ごみ処理費分	15,000

（款）　8．繰越金　（項）　1．繰越金　（単位：千円）

目	本年度予算額	前年度予算額	比較	節 区分	節 金額	説明	
計	22,000	22,000	0				

（款）　9．諸収入　（項）　1．預金利子

1．預金利子	200	1	199	1．預金利子	200	普通預金利子	200
計	200	1	199				

（款）　9．諸収入　（項）　2．雑入

1．雑入	206,367	222,899	△16,532	1．雑入	206,367	火葬場自動販売機電気料	42
						雇用保険料戻入金	169
						消防自動販売機電気料	120
						電報代	18
						遺体保冷庫使用料	1
						売電収入	137,646
						鉄屑等売払収入	66,656
						クリーンの森合志自動販売機電気料	26
						環境美化センター自動販売機電気料	29
						使用済小型電子機器等引渡代	1,594
						副生塩売払収入	66
計	206,367	222,899	△16,532				

（款）　10．連合債　（項）　1．連合債

1．衛生債	157,100	57,500	99,600	1．し尿処理施設整備事業債	157,100	クリーンセンター花房整備事業	157,100
2．消防債	118,800	255,400	△136,600	1．消防施設整備事業債	67,700	北消防署整備事業（改修工事・監理業務委託）	67,700

（款）　10．連合債　（項）　1．連合債　（単位：千円）

目	本年度予算額	前年度予算額	比較	節		説明	
				区分	金額		
				2．消防設備整備事業債	14,800	資機材搬送車	14,800
				4．防災対策事業	36,300	高規格救急自動車	36,300
計	275,900	312,900	△37,000				

3　歳　出

（款）　1. 議会費　（項）　1. 議会費　（単位：千円）

目	本年度予算額	前年度予算額	比較	本年度の財源内訳 特定財源 国県支出金	地方債	その他	一般財源	節 区分	金額	説明	
1. 議会費	3,654	6,797	△3,143	0	0	0	3,654	1. 報酬	888	議長	40
										副議長	41
										議員	807
								4. 共済費	39	公務災害補償負担金	39
								7. 報償費	100	報償金	100
								8. 旅費	1,261	費用弁償	992
										特別旅費	269
								9. 交際費	30	議長	30
								10. 需用費	283	消耗品費	210
										行事用食糧費	43
										修繕料	30
								11. 役務費	99	通信運搬費	92
										手数料	7
								12. 委託料	738	会議録作成業務	655
										議場用放送設備保守点検委託料	83
								13. 使用料及び賃借料	216	使用料	181
										借上料	25
										通行料	10
計	3,654	6,797	△3,143	0	0	0	3,654				

（款）　2. 総務費　（項）　1. 総務管理費　（単位：千円）

目	本年度予算額	前年度予算額	比較	本年度の財源内訳				節		説明	
				特定財源			一般財源				
				国県支出金	地方債	その他		区分	金額		
1. 一般管理費	118,029	100,329	17,700	0	0	3,866	114,163	1. 報酬	2,246	広域連合長	50
										副広域連合長	129
										会計年度任用職員（パートタイム）報酬	2,067
								2. 給料	21,306	一般職給	21,306
								3. 職員手当等	16,284	扶養手当	1,176
										住居手当	300
										通勤手当	324
										時間外勤務手当	963
										期末手当	5,353
										勤勉手当	4,505
										児童手当	1,080
										退職手当	2,559
										管理職員特別勤務手当	24
								4. 共済費	8,158	共済組合負担金	7,772
										公務災害補償負担金	55
										社会保険料	331
								8. 旅費	148	費用弁償	88
										特別旅費	60
								9. 交際費	30	広域連合長	30
								10. 需用費	7,296	消耗品費	1,024
										燃料費	149

（款）　2. 総務費　（項）　1. 総務管理費　（単位：千円）

目	本年度予算額	前年度予算額	比較	本年度の財源内訳				節		説明	
				特定財源			一般財源				
				国県支出金	地方債	その他		区分	金額		
										行事用食糧費	5
										印刷製本費	4,876
										修繕料	1,242
								11. 役務費	1,528	通信運搬費	641
										手数料	761
										保険料	126
								12. 委託料	12,864	公平委員会	18
										顧問弁護士	396
										産業医	257
										職員採用試験	113
										（管理費等分）健康診断業務	91
										電算システム導入	2,156
										例規集管理業務	1,430
										人事評価研修業務委託	722
										財務諸表作成支援業務委託	822
										ハラスメント外部相談窓口業務委託	429
										ホームページ維持管理業務委託	146
										指定金融機関業務委託	1,144
										システム改修委託料	300
										自己点検及び内部監査支援業務委託	4,840

（款）　2. 総務費　（項）　1. 総務管理費　（単位：千円）

目	本年度予算額	前年度予算額	比較	本年度の財源内訳 特定財源 国県支出金	地方債	その他	一般財源	節 区分	金額	説明	
								13. 使用料及び賃借料	16,460	使用料	8,483
										借上料	7,943
										通行料	15
										聴取料	19
								17. 備品購入費	288	事務用備品	255
										施設用備品	33
								18. 負担金、補助及び交付金	29,242	派遣職員負担金	29,100
										職員研修負担金	119
										社会保険協会費	3
										暴力追放運動推進センター負担金	10
										熊本県企業内暴力団等連絡会費	10
								24. 積立金	2,133	財政調整基金積立金利子	2,133
								26. 公課費	46	重量税	46
計	118,029	100,329	17,700	0	0	3,866	114,163				

（款）　2. 総務費　（項）　2. 選挙費

1. 選挙管理委員会費	56	31	25	0	0	0	56	1. 報酬	33	選挙管理委員会委員	33
								4. 共済費	5	公務災害補償負担金	5
								8. 旅費	18	費用弁償	18
計	56	31	25	0	0	0	56				

（款）　2. 総務費　（項）　3. 監査委員費　（単位：千円）

目	本年度予算額	前年度予算額	比較	本年度の財源内訳 特定財源 国県支出金	地方債	その他	一般財源	節 区分	金額	説明	
1. 監査委員費	292	292	0	0	0	0	292	1. 報酬	221	監査委員	221
								4. 共済費	2	公務災害補償負担金	2
								8. 旅費	69	費用弁償	69
計	292	292	0	0	0	0	292				

（款）　3. 民生費　（項）　1. 社会福祉費

1. 介護保険費	51,994	72,727	△20,733	0	0	3,476	48,518	1. 報酬	11,340	介護認定審査会委員	11,340
								2. 給料	10,886	一般職給	10,886
								3. 職員手当等	8,010	通勤手当	226
										時間外勤務手当	2,113
										管理職手当	480
										期末手当	2,172
										勤勉手当	1,779
										退職手当	1,228
										管理職員特別勤務手当	12
								4. 共済費	3,927	共済組合負担金	3,681
										公務災害補償負担金	170
										社会保険料	76
								8. 旅費	1,934	費用弁償	1,934
								10. 需用費	1,009	消耗品費	680
										燃料費	69
										行事用食糧費	81
										修繕料	179

（款）　3. 民生費　（項）　1. 社会福祉費　（単位：千円）

目	本年度予算額	前年度予算額	比較	本年度の財源内訳 特定財源 国県支出金	地方債	その他	一般財源	節 区分	金額	説明	
								11. 役務費	434	通信運搬費	434
								12. 委託料	876	廃棄物処理業務	95
										（介護保険費分）健康診断業務	39
										介護認定支援システム保守業務	742
								13. 使用料及び賃借料	1,578	使用料	1,438
										借上料	140
								18. 負担金、補助及び交付金	12,000	派遣職員負担金	12,000
2. 障がい者福祉費	13,526	13,950	△424	0	0	1,394	12,132	1. 報酬	1,755	障害者総合支援審査会委員	1,755
								3. 職員手当等	233	時間外勤務手当	233
								4. 共済費	25	公務災害補償負担金	25
								8. 旅費	351	費用弁償	351
								10. 需用費	174	消耗品費	141
										燃料費	4
										行事用食糧費	13
										修繕料	16
								11. 役務費	67	通信運搬費	67
								13. 使用料及び賃借料	48	使用料	48
								17. 備品購入費	473	事務用備品	473

（款）　3. 民生費　（項）　1. 社会福祉費　（単位：千円）

目	本年度予算額	前年度予算額	比較	本年度の財源内訳 特定財源 国県支出金	地方債	その他	一般財源	節 区分	金額	説明	
								18. 負担金、補助及び交付金	10,400	派遣職員負担金	10,400
計	65,520	86,677	△21,157	0	0	4,870	60,650				

（款）　4. 衛生費　（項）　1. 保健衛生費

1. 火葬場費	94,936	82,382	12,554	0	0	45,949	48,987	10. 需用費	25,222	消耗品費	854
										燃料費	19,379
										印刷製本費	117
										光熱水費	3,872
										修繕料	1,000
								11. 役務費	848	通信運搬費	207
										手数料	512
										保険料	129
								12. 委託料	39,565	消防設備点検業務	105
										浄化槽維持管理業務	116
										火葬炉保守点検業務	825
										火葬業務	38,519
								13. 使用料及び賃借料	956	使用料	792
										借上料	98
										聴取料	66
								14. 工事請負費	28,290	菊池火葬場分	15,279
										大津火葬場分	13,011

（款）　4. 衛生費　（項）　1. 保健衛生費　（単位：千円）

目	本年度予算額	前年度予算額	比較	本年度の財源内訳 特定財源 国県支出金	地方債	その他	一般財源	節 区分	金額	説明	
								15. 原材料費	50	その他の原材料費	50
								18. 負担金、補助及び交付金	5	危険物安全協会負担金	5
計	94,936	82,382	12,554	0	0	45,949	48,987				

（款）　4. 衛生費　（項）　2. 清掃費

1. 清掃総務費	634,231	685,107	△50,876	0	0	438,516	195,715	2. 給料	16,730	一般職給	16,730
								3. 職員手当等	12,567	扶養手当	684
										通勤手当	314
										時間外勤務手当	367
										管理職手当	480
										期末手当	3,960
										勤勉手当	3,333
										児童手当	720
										退職手当	2,697
										管理職員特別勤務手当	12
								4. 共済費	5,840	共済組合負担金	5,722
										公務災害補償負担金	118
								8. 旅費	77	費用弁償	31
										特別旅費	46
								10. 需用費	342	消耗品費	212
										燃料費	107

（款）　4. 衛生費　（項）　2. 清掃費　（単位：千円）

目	本年度予算額	前年度予算額	比較	本年度の財源内訳 特定財源 国県支出金	地方債	その他	一般財源	節 区分	金額	説明	
										一般用食糧費	23
								11. 役務費	144	通信運搬費	106
										保険料	38
								12. 委託料	26,466	健康診断業務	52
										運営モニタリング支援業務委託	9,240
										発注支援及び施工監理業務委託	9,034
										一般廃棄物処理基本計画策定業務	8,140
								13. 使用料及び賃借料	159	使用料	144
										借上料	15
								14. 工事請負費	558,256	ごみ処理施設解体工事	555,000
										旧杉水埋立処分場　水処理施設改修工事	3,256
								18. 負担金、補助及び交付金	11,244	派遣職員負担金	11,200
										職員研修負担金	24
										熊本県一般廃棄物処理施設協議会費	20
								24. 積立金	2,228	旧東部清掃工場解体基金積立金利子	2,228
								26. 公課費	178	汚染負荷量賦課金	178
2. し尿処理費	439,624	255,673	183,951	0	157,100	31,984	250,540	2. 給料	11,553	一般職給	8,980
										会計年度任用職員（フルタイム）給料	2,573
								3. 職員手当等	9,930	扶養手当	234
										通勤手当	200

（款）　4. 衛生費　（項）　2. 清掃費　（単位：千円）

目	本年度予算額	前年度予算額	比較	本年度の財源内訳				節		説明	
				特定財源			一般財源				
				国県支出金	地方債	その他		区分	金額		
										時間外勤務手当	72
										管理職手当	480
										期末手当	2,681
										勤勉手当	4,395
										退職手当	1,856
										管理職員特別勤務手当	12
								4. 共済費	4,079	共済組合負担金	4,017
										公務災害補償負担金	62
								8. 旅費	135	特別旅費	135
								10. 需用費	101,533	消耗品費	1,467
										燃料費	7,444
										印刷製本費	165
										光熱水費	38,793
										修繕料	6,346
										医薬材料費	47,318
								11. 役務費	783	通信運搬費	57
										手数料	26
										保険料	700
								12. 委託料	101,767	消防設備点検業務	218
										健康診断業務	39
										放流水水質検査業務	490
										運転管理業務	93,657

（款）　4. 衛生費　（項）　2. 清掃費　（単位：千円）

目	本年度予算額	前年度予算額	比較	本年度の財源内訳 特定財源 国県支出金	地方債	その他	一般財源	節 区分	金額	説明	
										し渣運搬処理業務	2,559
										精密機能法定検査業務	4,204
										肥料分析業務委託	600
								13. 使用料及び賃借料	13	聴取料	13
								14. 工事請負費	209,548	クリーンセンター花房補修工事	209,548
								17. 備品購入費	125	施設用備品	125
								18. 負担金、補助及び交付金	149	危険物安全協会負担金	3
										職員研修負担金	146
								26. 公課費	9	重量税	9
3. ごみ処理費	1,131,206	1,081,519	49,687	0	0	546,616	584,590	8. 旅費	21	特別旅費	21
								10. 需用費	904	消耗品費	89
										燃料費	147
										印刷製本費	245
										光熱水費	10
										修繕料	413
								11. 役務費	4,160	通信運搬費	228
										手数料	10
										保険料	3,922
								12. 委託料	1,095,938	環境影響評価事後調査業務委託	1,273
										環境工場等管理業務委託	1,080,027

（款）　4. 衛生費　（項）　2. 清掃費　　（単位：千円）

目	本年度予算額	前年度予算額	比較	本年度の財源内訳 特定財源 国県支出金	地方債	その他	一般財源	節 区分	金額	説明	
										廃乾電池処分料	5,555
										廃蛍光管処分料	924
										再商品化実施委託料	750
										除草作業委託料	7,409
								13. 使用料及び賃借料	407	借上料	407
								14. 工事請負費	24,974	クリーンの森合志調整池工事	19,397
										最終処分場改修工事	5,577
								17. 備品購入費	4,125	車両	2,448
										その他の備品	1,677
								18. 負担金、補助及び交付金	655	職員研修負担金	55
										環境保全協議会補助金	600
								26. 公課費	22	重量税	22
計	2,205,061	2,022,299	182,762	0	157,100	1,017,116	1,030,845				

（款）　5. 消防費　（項）　1. 消防費

1. 常備消防費	2,001,009	1,733,678	267,331	11,829	0	55,158	1,934,022	1. 報酬	130	菊池地域メディカルコントロール協議会委員	130
								2. 給料	781,051	一般職給	778,183
										会計年度任用職員（フルタイム）給料	2,868

（款）　5. 消防費　（項）　1. 消防費　（単位：千円）

目	本年度予算額	前年度予算額	比較	本年度の財源内訳				節		説明	
				特定財源			一般財源				
				国県支出金	地方債	その他		区分	金額		
								3. 職員手当等	702,477	扶養手当	40,674
										住居手当	21,746
										通勤手当	15,279
										特殊勤務手当	14,988
										時間外勤務手当	43,461
										休日勤務手当	59,147
										管理職手当	6,756
										期末手当	181,614
										勤勉手当	149,255
										児童手当	38,520
										退職手当	118,458
										夜間勤務手当	12,299
										管理職員特別勤務手当	280
								4. 共済費	276,290	共済組合負担金	270,730
										公務災害補償負担金	3,325
										社会保険料	2,235
								7. 報償費	100	報償金	100
								8. 旅費	2,219	費用弁償	29
										特別旅費	2,190
								10. 需用費	101,643	消耗品費	36,152
										燃料費	16,833
										一般用食糧費	4

（款）　5. 消防費　（項）　1. 消防費　（単位：千円）

目	本年度予算額	前年度予算額	比較	本年度の財源内訳				節		説明	
				特定財源			一般財源				
				国県支出金	地方債	その他		区分	金額		
										行事用食糧費	3
										印刷製本費	331
										光熱水費	18,508
										修繕料	17,811
										医薬材料費	12,001
								11. 役務費	18,015	通信運搬費	13,373
										手数料	1,734
										保険料	2,908
								12. 委託料	45,803	電気保安管理業務	1,639
										消防設備点検業務	506
										健康診断業務	5,451
										エレベーター保守点検業務	634
										廃棄物処理業務	1,827
										職員採用試験	186
										無線機及び空気充填機保安検査業務	647
										空気ボンベ耐圧検査業務	721
										気管挿管病院実習	420
										通信指令システム保守管理	22,718
										樹木伐採処分業務	215
										移動式クレーン点検業務委託	85
										ネットワーク環境構築業務委託	9,566
										救急用資器材管理供給業務	1,188

（款）　5. 消防費　（項）　1. 消防費　　（単位：千円）

目	本年度予算額	前年度予算額	比較	本年度の財源内訳				節		説明	
				特定財源			一般財源				
				国県支出金	地方債	その他		区分	金額		
								13. 使用料及び賃借料	32,984	使用料	10,296
										借上料	22,333
										通行料	103
										聴取料	252
								15. 原材料費	150	その他の原材料費	150
								17. 備品購入費	11,486	事務用備品	452
										施設用備品	521
										その他の備品	10,513
								18. 負担金、補助及び交付金	12,808	消防長会年間負担金	525
										消防協会年間負担金	100
										県消防学校入校負担金	7,024
										救急救命研修所入所負担金	2,535
										消防大学校入校負担金	214
										職員研修負担金	1,503
										安全運転管理者協議会負担金	78
										熊本県防災情報ネットワーク負担金	229
										菊池消防連絡協議会補助金	600
								26. 公課費	824	重量税	824
								27. 繰出金	15,029	土地取得特別会計繰出金	15,029
2. 消防施設費	295,019	408,869	△113,850	0	118,800	11,858	164,361	8. 旅費	92	特別旅費	92
								10. 需用費	2,500	修繕料	2,500

（款）　5. 消防費　（項）　1. 消防費　　（単位：千円）

目	本年度予算額	前年度予算額	比較	本年度の財源内訳				節		説明
				特定財源			一般財源			
				国県支出金	地方債	その他		区分	金額	
								11. 役務費	43	手数料 27 保険料 16
								12. 委託料	30,541	消防施設整備基本計画策定業務 6,754 消防施設整備関連業務委託 （北消防署改修工事監理・北消防署造成測量設計・統合庁舎建設基本構想） 16,654 実施設計業務委託 7,133
								14. 工事請負費	87,769	消防関連施設整備工事（普通建設事業） （北消防署改修工事・気象観測装置更新） 87,769
								17. 備品購入費	71,877	施設用備品 3,567 車両 （資機材搬送車・高規格救急自動車） 68,310
								24. 積立金	102,098	消防施設整備基金積立金 100,000 消防施設整備基金積立金利子 2,098
								26. 公課費	99	重量税 99
計	2,296,028	2,142,547	153,481	11,829	118,800	67,016	2,098,383			

（款）　6. 公債費　（項）　1. 公債費

1. 元金	988,179	945,800	42,379	0	0	0	988,179	22. 償還金、利子及び割引料	988,179	衛生費償還金元金 820,691 消防費償還金元金 167,488
2. 利子	57,339	51,773	5,566	0	0	0	57,339	22. 償還金、利子及び割引料	57,339	衛生費償還金利子 44,595 消防費償還金利子 12,744
計	1,045,518	997,573	47,945	0	0	0	1,045,518			

（款）　7. 予備費　（項）　1. 予備費

（単位：千円）

目	本年度予算額	前年度予算額	比較	本年度の財源内訳				節		説明
				特定財源			一般財源			
				国県支出金	地方債	その他		区分	金額	
1. 予備費	22,000	22,000	0	0	0	22,000	0			予備費 22,000
計	22,000	22,000	0	0	0	22,000	0			

給　与　費　明　細　書

1　特別職

区分		職員数（人）	給与費 報酬（千円）	給料（千円）	期末手当（千円）年間支給率（月分）	その他の手当（千円）	計（千円）	共済費（千円）	合計（千円）	備考
本年度	長等	4	179	0	0	0	179	1	180	
	議員	24	888	0	0	0	888	39	927	
	その他の特別職	174	13,479	0	0	0	13,479	209	13,688	
	計	202	14,546	0	0	0	14,546	249	14,795	
前年度	長等	4	179	0	0	0	179	1	180	
	議員	24	877	0	0	0	877	39	916	
	その他の特別職	158	13,463	0	0	0	13,463	190	13,653	
	計	186	14,519	0	0	0	14,519	230	14,749	
比較	長等	0	0	0	0	0	0	0	0	
	議員	0	11	0	0	0	11	0	11	
	その他の特別職	16	16	0	0	0	16	19	35	
	計	16	27	0	0	0	27	19	46	

2　一般職

（1）　総括

区　　分	職員数（人）	給与費（千円）				共済費（千円）	合計（千円）	備　　考
		報　酬	給　料	職員手当	計			
本　年　度	233	2,067	841,526	749,589	1,593,182	298,117	1,891,299	事務局17人、消防本部216人、時間外勤務手当、管理職員特別勤務手当は派遣職員10人分を含む通勤手当にはパートタイムの費用弁償含む
前　年　度	224	1,972	775,454	602,714	1,380,140	276,701	1,656,841	
比　　較	9	95	66,072	146,875	213,042	21,416	234,458	

職員手当の内訳（千円）	区　　分	期末手当	勤勉手当	時間外手当	休日勤務手当	扶養手当	通勤手当	住居手当	管理職手当	児童手当
	本　年　度	195,780	163,267	47,209	59,147	42,768	16,431	22,046	8,196	40,320
	前　年　度	178,390	149,116	39,135	53,339	41,406	16,504	19,289	8,640	40,710
	比　　較	17,390	14,151	8,074	5,808	1,362	△ 73	2,757	△ 444	△ 390

区　　分	退職手当（退職手当組合負担金）	管理職員特別勤務手当	特殊勤務手当		夜間勤務手当
			火葬手当	消防及び救急出動手当	
本　年　度	126,798	340	0	14,988	12,299
前　年　度	30,459	352	0	14,755	10,619
比　　較	96,339	△ 12	0	233	1,680

ア　会計年度任用職員以外の職員

区　　分	職員数（人）	給与費（千円）				共済費（千円）	合計（千円）	備　　考
		報　酬	給　料	職員手当	計			
本　年　度	230	0	836,085	746,081	1,582,166	296,034	1,878,200	事務局15人、消防本部215人、時間外勤務手当、管理職員特別勤務手当は派遣職員10人分を含む
前　年　度	221	0	770,412	599,738	1,370,150	274,530	1,644,680	
比　　較	9	0	65,673	146,343	212,016	21,504	233,520	

職員手当の内訳（千円）	区　分	期末手当	勤勉手当	時間外手当	休日勤務手当	扶養手当	通勤手当	住居手当	管理職手当	児童手当
	本　年　度	194,193	161,943	47,209	59,147	42,768	16,231	22,046	8,196	40,320
	前　年　度	176,928	147,888	39,135	53,339	41,406	16,308	19,289	8,640	40,710
	比　　較	17,265	14,055	8,074	5,808	1,362	△ 77	2,757	△ 444	△ 390

区　分	退職手当（退職手当組合負担金）	管理職員特別勤務手当	特殊勤務手当		夜間勤務手当
			火葬手当	消防及び救急出動手当	
本　年　度	126,401	340	0	14,988	12,299
前　年　度	30,369	352	0	14,755	10,619
比　　較	96,032	△ 12	0	233	1,680

イ　会計年度任用職員

区　　分	職員数（人）	給与費（千円）				共済費（千円）	合計（千円）	備　　考
		報　酬	給　料	職員手当	計			
本　年　度	3	2,067	5,441	3,508	11,016	2,083	13,099	事務局2人、消防本部1人 通勤手当にはパートタイムの費用弁償含む
前　年　度	3	1,972	5,042	2,976	9,990	2,171	12,161	
比　　較	0	95	399	532	1,026	△ 88	938	

職員手当の内訳（千円）	区　分	期末手当	勤勉手当	時間外手当	休日勤務手当	扶養手当	通勤手当	住居手当	管理職手当	児童手当
	本　年　度	1,587	1,324	0	0	0	200	0	0	0
	前　年　度	1,462	1,228	0	0	0	196	0	0	0
	比　　較	125	96	0	0	0	4	0	0	0

区　分	退職手当（退職手当組合負担金）	管理職員特別勤務手当	特殊勤務手当		夜間勤務手当
			火葬手当	消防及び救急出動手当	
本　年　度	397	0	0	0	0
前　年　度	90	0	0	0	0
比　　較	307	0	0	0	0

（２） 給料及び職員手当の増減額の明細（会計年度任用職員以外の職員分）

区　分	増　減　額　（千円）	増 減 事 由 別 内 訳　（千円）		説　　明		備　考
給　　料	65,673	給与改定に伴う増減分	42,559			
		昇給に伴う増加分				
		その他の増減分	23,114	新規採用者14名分及び前年度退職者1名分		
職員手当	146,343	制度改正に伴う増減分				
		その他の増減分	146,343	期末手当	17,265	
				勤勉手当	14,055	
				時間外手当	8,074	
				休日勤務手当	5,808	
				扶養手当	1,362	
				通勤手当	△ 77	
				住居手当	2,757	
				管理職手当	△ 444	
				児童手当	△ 390	
				退職手当	96,032	
				管理職員特別勤務手当	△ 12	
				特殊勤務手当	233	
				夜間勤務手当	1,680	

（３） 給料及び職員手当の状況

ア 職員１人当たり給与

区	分	一般行政職	技能労務職	備　　考
令和８年４月１日現在	平均給料月額 （円）	302,929	0	会計年度任用職員以外の職員のみ
	平均給与月額 （円）	382,428	0	
	平 均 年 齢 （歳）	37.0	0.0	
令和７年４月１日現在	平均給料月額 （円）	290,502	0	会計年度任用職員以外の職員のみ
	平均給与月額 （円）	366,191	0	
	平 均 年 齢 （歳）	37.4	0.0	

イ 初任給

区　　分	一般行政職 （円）	技能労務職 （円）	国　の　制　度		備　考
			一般行政職 （円）	技能労務職 （円）	
高　校　卒	201,500	220,700	200,300		
短　大　卒	217,800		216,500		
大　学　卒	233,400		232,000		

ウ　級別職員数

区　　分	一　般　行　政　職			技　能　労　務　職			備　　考
	級	職員数（人）	構成比（%）	級	職員数（人）	構成比（%）	
令和８年４月１日現在	１級	71	30.87				会計年度任用職員以外の職員のみ
	２級	31	13.48				
	３級	73	31.74				
	４級	10	4.35				
	５級	31	13.58				
	６級	13	5.65				
	７級	1	0.43				
	計	230	100	計			
令和７年４月１日現在	１級	60	27.15				会計年度任用職員以外の職員のみ
	２級	34	15.38				
	３級	75	33.94				
	４級	7	3.17				
	５級	30	13.58				
	６級	13	5.88				
	７級	2	0.90				
	計	221	100	計			

（級別の標準的な職務内容）

区　　分	1　級	2　級	3　級	4　級	5　級	6　級	7　級
一　般　行　政　職	(1) 主任、主事及び技師の職務 (2) 消防副士長及び消防士の階級	(1) 参事及び主任の職務 (2) 高度な知識と経験を必要とする主事及び技師の職務 (3) 消防士長及び消防副士長の階級	(1) 係長及び参事の職務 (2) 消防司令補及び消防士長の階級	(1) 主幹の職務 (2) 高度な知識と経験を必要とする係長の職務 (3) 消防司令及び消防司令補の階級	(1) 副署長、署の課長及び課長補佐の職務 (2) 高度な知識と経験を必要とする主幹の職務 (3) 消防司令長及び消防司令の階級	(1) 次長、課長及び署長の職務 (2) 高度な知識と経験を必要とする副署長の職務 (3) 消防監及び消防司令長の階級	(1) 事務局長及び消防長の職務 (2) 特に高度な知識と経験を必要とする次長の職務 (3) 消防正監及び消防監の階級
技　能　労　務　職	一般技能労務職員の職務	相当の技能又は経験を必要とする一般技能労務職員の職務	高度の技能又は経験を必要とする一般技能労務職員の職務	数名の一般技能労務職員を直接指揮監督する職務又は特に困難な業務を行う一般技能労務職員の職務	多数の一般技能労務職員を直接指揮監督する職務又は特に困難な業務を行う一般技能労務職員の職務		

エ　昇給

区分			合計	代表的な職種	
				一般行政職	技能労務職
本年度	職員数（A）（人）		230	230	
	昇給に係る職員数（B）（人）		221	221	
	号給数別内訳（人）	1号	0	0	
		2号	22	22	
		3号	9	14	
		4号	190	185	
	比率（B）／（A）（%）		96.1	96.1	
前年度	職員数（A）（人）		221	221	
	昇給に係る職員数（B）（人）		212	212	
	号給数別内訳（人）	1号	1	1	
		2号	21	21	
		3号	9	9	
		4号	181	181	
	比率（B）／（A）（%）		95.9	95.9	

オ　期末手当・勤勉手当

区　　分	支給期別支給率			支給率計（月分）	職制上の段階、職務の給等による加算措置	備　考
	６月（月分）	12月（月分）				
本　年　度	(1.175) 2.325	(1.175) 2.325		(2.35) 4.650	職務の級7級及び6級：100分の15、5級及び4級：100分の10、3級：100分の5	
前　年　度	2.300	2.300		4.600	〃	
国の制度	2.325	2.325		4.650	職務の級8級以上：100分の20、7級及び6級：100分の15、5級及び4級：100分の10、3級：100分の5	

※（　）については、再任用分

カ　定年退職及び応募認定退職に係る退職手当

区　　分	20年勤続の者（月分）	25年勤続の者（月分）	35年勤続の者（月分）	最高限度（月分）	その他の加算措置等	退職時特別昇給	備　考
支給率等	24.586875	33.27075	47.709	47.709	定年前の残年数１年につき退職日の俸給月額を３％割増して基本額を算定（定年前１年は２％）		
国の制度（支給率等）	24.586875	33.27075	47.709	47.709	〃		

キ　地域手当

支給対象地域			
支給率（%）			
支給対象職員数（人）			
国の指定基準に基づく（支給率）（%）			

ク　特殊勤務手当

区　　分	全　職　種	代　表　的　な　職　種		備　　考
		一般行政職	技能労務職	
給料総額に対する比率（%）	2.1%	2.1%		
給与対象職員の比率　（%） （令和８年４月１日現在）	94.1%	94.1%		
代表的な特殊勤務手当の名称	出動、防疫、高所作業、潜水、特定行為等手当、緊援隊			消防職員

ケ　その他の手当

区　　分	国の制度との異同	差　異　の　内　容
扶　養　手　当	同	
住　居　手　当	同	
通　勤　手　当	同	

継続費についての前々年度末までの支出額、前年度末までの支出額又は支出額の見込み及び当該年度以降の支出予定額並びに事業の進行状況等に関する調書

款	項	事業名	全体計画						前々年度末までの支出額	前年度末までの支出(見込)額	当該年度支出予定額	当該年度末までの支出予定額	翌年度以降支出予定額	継続費の総額に対する進捗率
			年度	年割額	左の財源内訳									
					特定財源			一般財源						
					国県支出金	地方債	その他							
				千円	千円	千円	千円	千円	千円	千円	千円	千円	千円	%
4 衛生費	2 清掃費	東部清掃工場解体事業	令和6	54,218				54,218	54,218			54,218		6.6
			7	210,119				210,119		210,119		210,119		25.5
			8	558,286				558,286			558,286	558,286		67.9
			計	822,623	0	0	0	822,623	54,218	210,119	558,286	822,623	0	100.0
				千円	千円	千円	千円	千円	千円	千円	千円	千円	千円	%
4 衛生費	2 清掃費	一般廃棄物処理基本計画等策定事業	令和8	8,140				8,140			8,140	8,140		40.0
			9	12,210				12,210					12,210	60.0
			計	20,350	0	0	0	20,350	0	0	8,140	8,140	12,210	100.0

債務負担行為で翌年度以降にわたるものについての前年度末までの支出額又は支出額の見込み及び当該年度以降の支出予定額等に関する調書

事　　項	限度額	前年度末までの支出見込額		当該年度以降の支出予定額		左の財源内訳			
						特定財源			一般財源
		期　間	金　額	期　間	金　額	国県支出金	地方債	その他	
	千円		千円		千円	千円	千円	千円	千円
新環境工場（ごみ処理施設）運営事業業務委託	令和5年度 7,353,690 令和6年度 163,272 令和7年度 298,261 合計 7,815,223	令和 6年度～令和 7年度	881,169	令和 8年度～令和22年度	6,934,054				6,934,054
環境美化センター等長期包括運営業務委託	令和5年度 3,332,900 令和7年度 58,660 合計 3,391,560	令和 6年度～令和 7年度	932,663	令和 8年度～令和12年度	2,458,897				2,458,897
新最終処分場長期包括運営業務委託	令和5年度 945,920 令和6年度 20,399 令和7年度 28,498 合計 994,817	令和 6年度～令和 7年度	238,961	令和 8年度～令和13年度	755,856				755,856

環境影響評価事後調査業務委託	令和5年度 29,496	令和 6年度 ～ 令和 7年度	3,514	令和 8年度 ～ 令和 9年度	2,207				2,207
運営モニタリング支援業務委託	令和5年度 30,872	令和 6年度 ～ 令和 7年度	13,860	令和 8年度	9,240				9,240
クリーンセンター花房補修工事 （回転平膜分離装置整備工事）	令和7年度 148,229	令和 7年度	0	令和 8年度	148,229		111,100		37,129

地方債の前々年度末における現在高並びに前年度末及び当該年度末における現在高の見込みに関する調書

区分	前々年度末現在高	前年度末現在高見込額	当該年度中増減見込		当該年度末現在高見込額
			当該年度中起債見込額	当該年度中元金償還見込額	
	千円	千円	千円	千円	千円
1　普通債	14,248,825	13,607,026	275,900	988,179	12,894,747
(1) 衛生	13,160,649	12,392,705	157,100	820,691	11,729,114
(2) 消防	1,088,176	1,214,321	118,800	167,488	1,165,633
合計	14,248,825	13,607,026	275,900	988,179	12,894,747

令和８年度　菊池広域連合土地取得特別会計予算

令和８年度菊池広域連合土地取得特別会計の予算は、次に定めるところによる。

（歳入歳出予算）

第１条　歳入歳出予算の総額は、歳入歳出それぞれ１５，０２９千円と定める。

２　歳入歳出予算の款項の区分及び当該区分ごとの金額は、「第１表　歳入歳出予算」による。

令和８年２月１３日　提出

菊池広域連合長　　吉　本　　孝　寿

第 1 表　歳　入　歳　出　予　算

歳　入

（単位：千円）

款	項	金　額
2. 繰入金		15,029
	1. 一般会計繰入金	15,029
歳　入　合　計		15,029

歳　出

（単位：千円）

款	項	金　額
2. 公債費		15,029
	1. 公債費	15,029
歳　出　合　計		15,029

令和８年度

土地取得特別会計予算に関する説明書

歳 入 歳 出 予 算 事 項 別 明 細 書

1　総　括

（歳　入）　　（単位：千円）

款	本年度予算額	前年度予算額	比較
2. 繰入金	15,029	4,349	10,680
歳入合計	15,029	4,349	10,680

（歳　出）　　（単位：千円）

款	本年度予算額	前年度予算額	比　較	本年度予算額の財源内訳			
				特定財源			一般財源
				国県支出金	地方債	その他	
2. 公債費	15,029	1,015	14,014	0	0	15,029	0
諸支出金	0	3,334	△3,334	0	0	0	0
歳出合計	15,029	4,349	10,680	0	0	15,029	0

２　　歳　入

（款）　2. 繰入金　（項）　1. 一般会計繰入金

（単位：千円）

目	本年度予算額	前年度予算額	比較	節		説明	
				区分	金額		
1. 一般会計繰入金	15,029	4,349	10,680	1. 一般会計繰入金	15,029	一般会計繰入金	15,029
計	15,029	4,349	10,680				

3　歳　出

（款）　2. 公債費　（項）　1. 公債費　（単位：千円）

目	本年度予算額	前年度予算額	比較	本年度の財源内訳				節		説明	
				特定財源			一般財源				
				国県支出金	地方債	その他		区分	金額		
1. 元金	13,654	0	13,654	0	0	13,654	0	22. 償還金、利子及び割引料	13,654	公共用地先行取得等事業債元金	13,654
2. 利子	1,375	1,015	360	0	0	1,375	0	22. 償還金、利子及び割引料	1,375	公共用地先行取得等事業債利子	1,375
計	15,029	1,015	14,014	0	0	15,029	0				

（款）　諸支出金　（項）　財産取得費

土地管理費	0	3,334	△3,334	0	0	0	0			廃款
計	0	3,334	△3,334	0	0	0	0			

地方債の前々年度末における現在高並びに前年度末及び当該年度末における現在高の見込みに関する調書

区分	前々年度末現在高	前年度末現在高見込額	当該年度中増減見込		当該年度末現在高見込額
			当該年度中起債見込額	当該年度中元金償還見込額	
	千円	千円	千円	千円	千円
1 公共用地先行取得等事業債	122,900	122,900	0	13,654	109,246
合計	122,900	122,900	0	13,654	109,246