菊池広域連合告示第７号

令和５年度菊池広域連合一般会計予算の公表

地方自治法（昭和２２年法律第６７号）第２１９条第２項の規定に基づき、令和５年度菊池広域連合一般会計予算を別紙のとおり公表する。

令和５年４月１日

菊池広域連合長　荒　木　義　行

令和５年度菊池広域連合一般会計予算

令和5年度の菊池広域連合一般会計予算が、令和5年3月22日に開催された令和5年第1回菊池広域連合議会定例会で可決されました。予算額は、菊池環境保全組合との統合に伴うごみ処理に関する事務の追加により増加し、歳入歳出それぞれ44億7,869万6千円で、前年度の当初予算28億9,395万円3千円と比較して15億8,474万3千円（前年比54.76％増）の大幅増となっています。

（１）歳入

端数により１００にならないものもあります

（単位：千円、％）

区　　分	令和5年度		令和4年度		対前年比	説　明
	当初予算額	構成比	当初予算額	構成比		
分担金及び負担金	3,340,715	74.59%	2,378,300	82.18%	962,415	市町負担金 菊池市　980,188 合志市　980,432 大津町　657,207 菊陽町　722,888
使用料及び手数料	252,899	5.65%	30,920	1.07%	221,979	火葬場使用料、ごみ処分手数料、消防費手数料 他
国庫支出金	0	0.00%	0	0.00%	0	
県支出金	6,012	0.13%	5,580	0.19%	432	県消防学校派遣職員負担金 他
財産収入	950	0.02%	295	0.01%	655	財政調整基金利子 他
繰入金	295,604	6.60%	99,200	3.43%	196,404	財政調整基金繰入金
繰越金	117,455	2.62%	7,000	0.24%	110,455	前年度繰越金
諸収入	198,661	4.44%	258	0.01%	198,403	売電収入、鉄屑等売払収入、普通預金利子、自動販売機電気料 他
連合債	266,400	5.95%	372,400	12.87%	△ 106,000	泉ヶ丘消防庁舎整備・高規格救急自動車
合　　計	4,478,696	100.0%	2,893,953	100.0%	1,584,743	

連合の予算については、歳入の大半が関係市町の負担金（令和5年度構成比：74.59%）であることから、関係市町の負担金については、財政担当課等との協議、調整の上、予算編成を行っています。関係市町の負担金の算定にあたっては、特に財政調整基金からの繰入金によって調整を行っており、関係市町負担金が単年度において極端に増えないよう調整しております。また、基金については、財政調整基金残高（年度末）目標を1億円と設定し、消防施設整備のため消防施設整備基金と、菊池環境保全組合から引き継いだ旧東部清掃工場の解体基金を別途約1億円ずつ積み立てることとしております。

これらの目標設定に基づき今年度繰入金を調整し、負担金を決定しています。今年度の市町負担金は33億4,071万5千円で、9億6,241万5千円の増額（前年比＋40.47%）です。

事業別負担金の主な増・減額内訳は、管理費（議会費・総務費）分は1,587万3千円の増、火葬場費分は4,382万2千円の増、し処理費分は353万3千円の減、消防費分は1億6,920万4千円の減となっています。

ごみ処理費負担金については、管理運営に関する負担金が4億9,621万円、ごみ処理施設の公債費が4億9,542万4千円、旧東部清掃工場の解体基金負担金が1億円となっています。

使用料及び手数料は2億2,197万9千円の増額（前年比＋717.91%）で、主な理由は、新たに徴収するごみ処分手数料によるものです。

繰入金は2億9,560万4千円の増額（前年比＋197.99%）で、主な理由は、令和3年度決算剰余金分の繰入、泉ヶ丘消防庁舎整備事業及び消防車両の計画的更新によるものです。

繰越金は1億9,840万3千円の増額で、主な理由は、菊池環境保全組合打ち切り決算に伴う繰越金9,545万5千円の増額です。

諸収入は1億9,840万3千円の増額で、主な理由は、ごみ焼却施設の売電収入、鉄屑等売払収入になります。

連合債は1億600万円の減額（前年比▲28.46%）で、主な理由は、消防債の減額です。

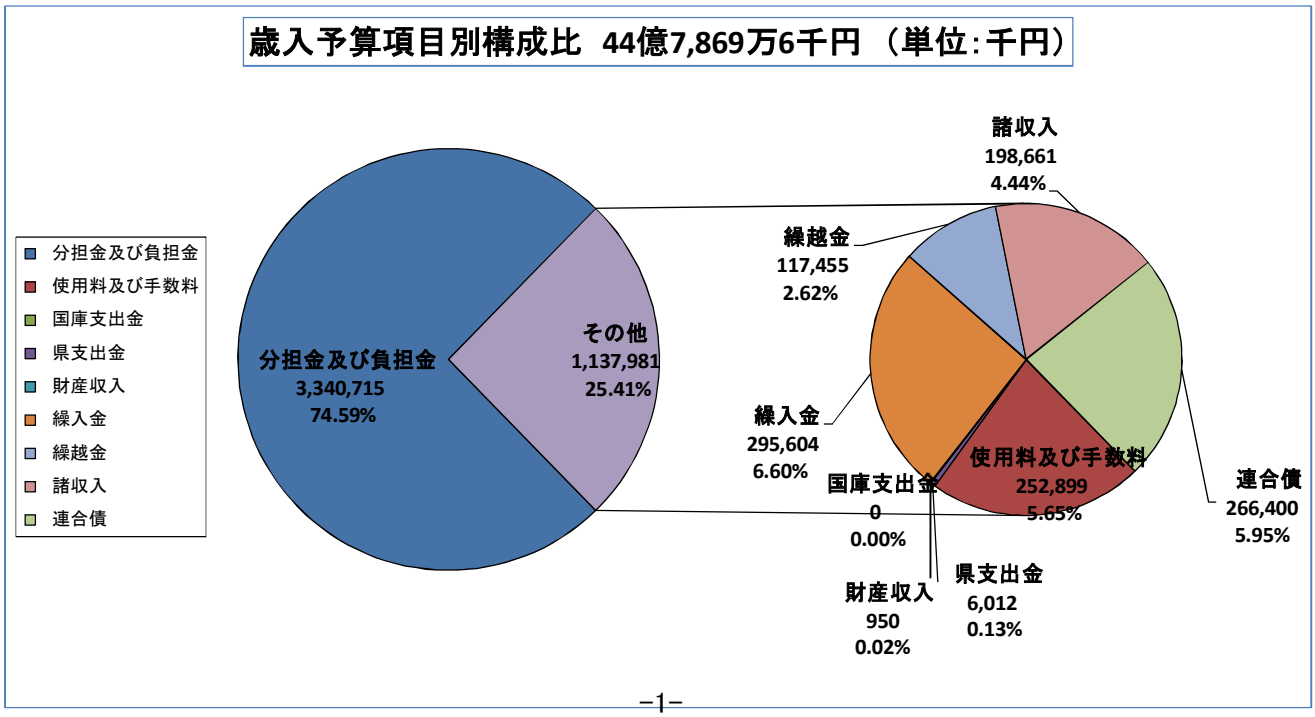

歳出については、菊池広域連合の令和5年度予算編成方針等を作成し、予算要求基準を設定するとともに、関係市町の財政担当課等の指摘を受けながら、併せて需用費等の歳出全般の見直し、削減に努めました。歳出（目的別）の年度比較は下記のとおりです。

（２）歳出（目的別）

端数により１００にならないものもあります

区　　分	令和5年度		令和4年度		対前年比	説　明
	当初予算額	構成比	当初予算額	構成比		
議会費	6,306	0.14%	2,341	0.08%	3,965	議会事業、議長会事業
総務費	90,550	2.02%	96,982	3.35%	△ 6,432	一般管理費、選挙管理委員会費、監査委員費
民生費	65,674	1.47%	67,333	2.33%	△ 1,659	介護保険費、障がい者福祉費
衛生費	1,628,548	36.36%	287,715	9.94%	1,340,833	火葬場費、清掃総務費、し尿処理費、ごみ処理費
消防費	2,037,412	45.49%	2,262,973	78.20%	△ 225,561	常備消防費、消防施設費
公債費	628,206	14.03%	169,609	5.86%	458,597	償還元金・利子
予備費	22,000	0.49%	7,000	0.24%	15,000	
合　　計	4,478,696	100.0%	2,893,953	100.0%	1,584,743	

議会費は630万6千円の増額（前年比＋169.37%）で、主な理由は、環境保全組合との統合に伴う議員定数の増（16人→24人）、隔年実施の正副連合長・議会議員合同視察研修にかかる旅費の増額によるものです。

総務費は643万2千円の減額（前年比▲6.63%）で、主な理由は、電算システムの更新及び菊池環境保全組合との統合に向けた例規整備等による委託料の減額（前年比▲2,358万5千円）によるものです。

民生費は165万9千円の減額（前年比▲2.46%）で、主な理由は、派遣職員負担金の減額（前年比▲150万円）によるものです。

衛生費は13億4,083万3千円の増額（前年比＋466.03%）で、主な理由は、菊池環境保全組合との統合に伴うごみ処理事務の追加、菊池火葬場屋根改修工事によるものです。

消防費は2億2,556万1千円の減額（前年比▲9.97%）で、主な理由は、2カ年の継続事業である泉ヶ丘消防署整備事業による工事請負費の減額（前年比▲2億2,514万6千円）によるものです。

公債費は4億5,859万7千円の増額（前年比＋270.38%）で、主な理由は、菊池環境保全組合から引き継いだごみ処理費償還元金4億4,589万8千円の増額によるものです。

歳出予算（目的別）構成比　44億7,869万6千円　（単位：千円）

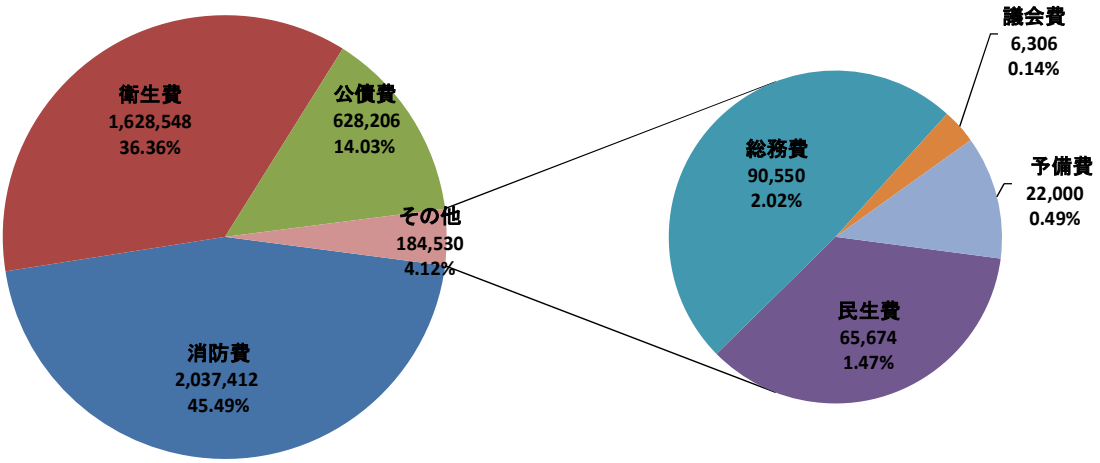

■ 消防費 … 常備消防費、消防施設費

■ 衛生費 … 火葬場費（無縁仏納骨堂費）、清掃総務費、し尿処理費、ごみ処理費

■ 公債費 … 償還元金・利子

歳出（性質別）の年度比較は下記のとおりです。物件費が一番多く（34.42%）、次いで人件費（32.55%）、公債費（14.03%）、普通建設事業費（8.77%）、積立金（4.47%）、維持補修費（2.85%）、補助費等（1.82%）、扶助費（0.60%）、予備費（0.49%）の順番になっています。

（３）歳出（性質別）

端数により１００にならないものもあります

（単位：千円、%）

区　　分	令和5年度		令和4年度		対前年比	説明
	当初予算額	構成比	当初予算額	構成比		
人件費	1,457,907	32.55%	1,461,716	50.51%	△ 3,809	報酬、給料、職員手当等、共済費
物件費	1,541,623	34.42%	395,292	13.66%	1,146,331	旅費、交際費、需要費、役務費、委託料、使用料及び賃借料、備品購入費
維持補修費	127,767	2.85%	74,336	2.57%	53,431	火葬場、し尿処理施設、消防施設等修繕
扶助費	26,880	0.60%	26,680	0.92%	200	児童手当
補助費等	81,542	1.82%	91,111	3.15%	△ 9,569	報償費、役務費（保険料等）、負担金、派遣職員負担金、公課費
普通建設事業費	392,619	8.77%	568,062	19.63%	△ 175,443	
(1) 補助事業費					0	泉ヶ丘消防署建設工事、南消防署浴室改修工事、高規格救急自動車整備事業等
(2) 国直轄事業負担金					0	
(3) 単独事業費	392,619		568,062		△ 175,443	
公債費	628,206	14.03%	169,609	5.86%	458,597	償還元金・利子
積立金	200,152	4.47%	100,147	3.46%	100,005	消防施設整備基金及び利子・財政調整基金利子
予備費	22,000	0.49%	7,000	0.24%	15,000	
合　　計	**4,478,696**	**100%**	**2,893,953**	**100%**	**1,584,743**	

人件費は380万9千円の減額（前年比▲0.26%）で、主な理由は、菊池環境保全組合との統合による増額（前年比＋5,367万2千円）、消防費の減額（前年比▲6,209万7千円）によるものです。

物件費は11億4,633万1千円の増額（前年比＋290.00%）で、主な理由は、菊池環境保全組合との統合による衛生費（ごみ処理費）の委託料の増額（前年比＋11億409万5千円）によるものです。

維持補修費は5,343万1千円の増額（前年比＋71.88%）で、主な理由は、火葬場費の工事請負費の増額（前年比＋3,234万円）、し尿処理費の工事請負費の増額（前年比＋2,082万円）によるものです。。

補助費等は956万9千円の減額（前年比▲10.50%）で、主な理由は、菊池環境保全組合との統合に伴う派遣職員負担金の減額（前年比▲1,314万2千円）によるものです。

普通建設事業費は1億7,544万3千円の減額（前年比▲30.88%）で、主な理由は、2年間の継続事業である泉ヶ丘消防署建設事業費の年割額の減額による消防施設費の減額（前年比▲2億2,514万6千円減）によるものです。

公債費は4億5,859万7千円の増額（前年比＋270.38%）で、主な理由は、菊池環境保全組合から引き継いだ衛生費償還金元金の増額（前年比＋4億4,589万8千円）によるものです。

積立金は1億5千円の増額（前年比＋99.86%）で、主な理由は、菊池環境保全組合から引き継いだ旧東部清掃工場の解体基金の積立金の増額（前年比＋1億8千円）によるものです。

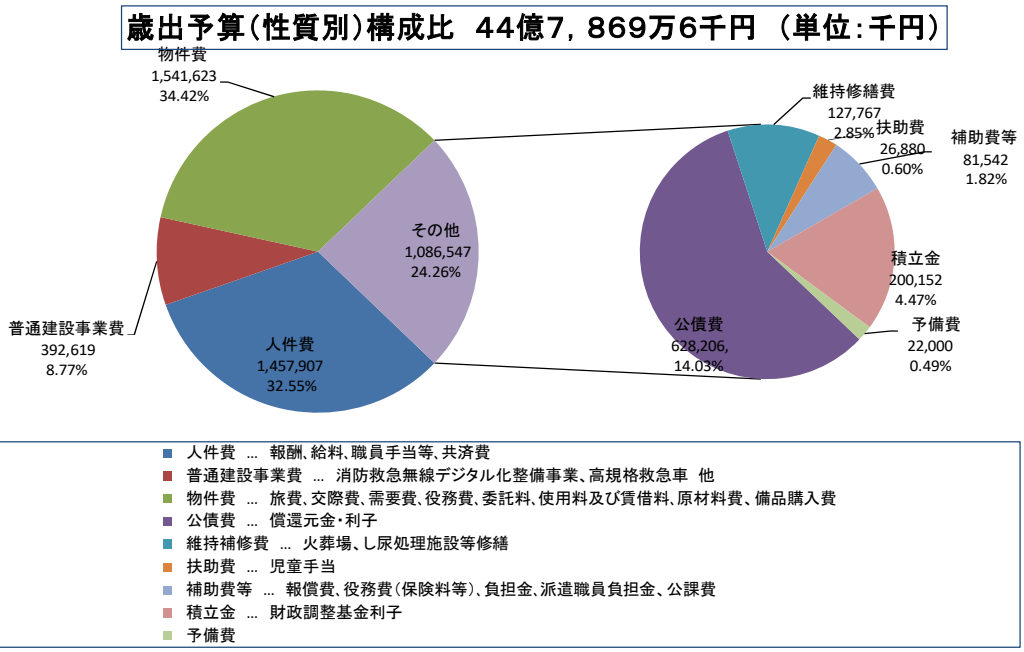

【 当初予算の推移 】

菊池広域連合は、旧菊池郡市8市町村を構成市町村として平成10年7月1日に発足しました。その後、平成の大合併を経て2市2町の構成市町となり現在に至っています。

発足当時の処理事務は以下の5つとなっていました。
・「関係市町村の一体的整備に係る調査研究及び連絡調整に関すること」
・「菊池広域市町村圏計画の策定及び同計画の実施に必要な連絡調整に関すること」
（平成17年3月22日の新菊池市誕生により削除）
・「広域行政体制の整備に関すること」
・「関係市町村職員等の集合研修に関すること」
・「墓地、埋葬等に関する法律に基づく火葬場の設置、管理及び運営に関すること」

その後、以下の処理事務を追加しています。
・平成11年4月に「介護保険法に基づく介護認定審査会の設置及び運営に関すること」
・平成13年5月に「し尿処理施設の設置、管理及び運営に関すること」
・平成17年2月に「消防に関すること」
・平成17年2月に「熊本県知事の権限に属する事務処理の特例に関する条例第2条の規定により広域連合が処理することとされている事務に関すること」
・平成18年4月に「障害者総合支援に関する法に基づく介護給付費等の支給に関する審査会の設置及び運営に関すること」
・平成24年4月に「墓地、埋葬等に関する法律第9条第1項の規定により関係市町が行う火葬に係る焼骨を収蔵する納骨堂の設置、管理及び運営に関すること」
・令和5年4月に「ごみ処理施設の設置、管理及び運営に関する業務」
以上のような処理事務の追加に伴い、現在の予算規模となりました。

令和５年度については、菊池環境保全組合から引き継いだごみ処理に関する業務、菊池火葬場屋根改修工事、クリーンセンター花房改修工事、泉ヶ丘署新庁舎建設工事（継続事業）、消防本部用地購入、救急自動車の整備等を予定しております。

（単位：千円、%）

区　分	H30	R1	R2	R3	R4	R5
当初予算額	2,531,745	2,699,549	2,851,614	2,561,718	2,893,953	4,478,696
前年度伸率	5.7	6.6	5.6	△ 10.2	13.0	54.8

当初予算総額の推移

単位：千円

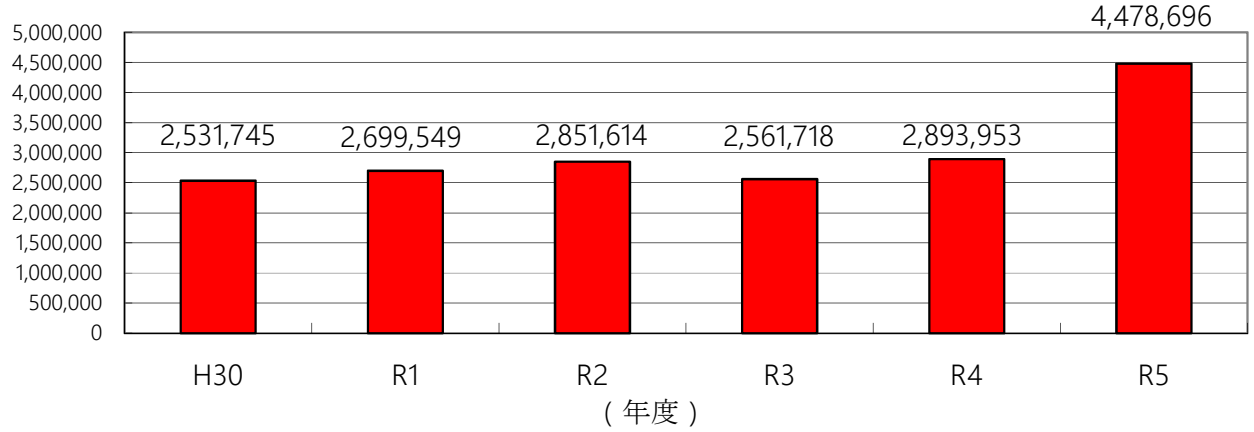

令和５年度　菊池広域連合一般会計予算

令和５年度菊池広域連合の一般会計の予算は、次に定めるところによる。

（歳入歳出予算）

第１条　歳入歳出予算の総額は、歳入歳出それぞれ４，４７８，６９６千円と定める。

２　歳入歳出予算の款項の区分及び当該区分ごとの金額は、「第１表　歳入歳出予算」による。

（債務負担行為）

第２条　地方自治法第２１４条の規定により債務を負担する行為をすることができる事項、期間及び限度額は、「第２表　債務負担行為」による。

（地方債）

第３条　地方自治法第２３０条第１項の規定により起こすことができる地方債の起債の目的、限度額、起債の方法、利率及び償還の方法は、「第３表　地方債」による。

（一時借入金）

第４条　地方自治法第２３５条の３第２項の規定による一時借入金の借入れの最高額は、１００，０００千円と定める。

（歳出予算の流用）

第５条　地方自治法第２２０条第２項ただし書の規定により歳出予算の各項の経費の金額を流用することができる場合は、次のとおりと定める。

(1) 各項に計上した給料、職員手当及び共済費（賃金に係る共済費を除く。）に係る予算額に過不足を生じた場合における同一款内でのこれらの経費の各項の間の流用

令和５年２月１３日　提出

菊池広域連合長　　荒　木　　義　行

第 1 表　歳　入　歳　出　予　算

歳　入

（単位：千円）

款	項	金　額
1 分担金及び負担金		3,340,715
	2 負担金	3,340,715
2 使用料及び手数料		252,899
	1 使用料	24,168
	2 手数料	228,731
4 県支出金		6,012
	1 県負担金	6,012
5 財産収入		950
	1 財産運用収入	150
	2 財産売払収入	800
6 繰入金		295,604
	1 基金繰入金	295,604
7 繰越金		117,455
	1 繰越金	117,455
8 諸収入		198,661
	1 預金利子	6
	2 雑入	198,655
9 連合債		266,400
	1 連合債	266,400
歳　入　合　計		4,478,696

歳　出

（単位：千円）

款	項	金　額
1 議会費		6,306
	1 議会費	6,306
2 総務費		90,550
	1 総務管理費	90,218
	2 選挙費	31
	3 監査委員費	301
3 民生費		65,674
	1 社会福祉費	65,674
4 衛生費		1,628,548
	1 保健衛生費	113,590
	2 清掃費	1,514,958
5 消防費		2,037,412
	1 消防費	2,037,412
6 公債費		628,206
	1 公債費	628,206
7 予備費		22,000
	1 予備費	22,000
歳　出　合　計		4,478,696

第　２　表　　債　務　負　担　行　為

事項	期間	限度額（千円）
新環境工場（ごみ処理施設）運営事業業務委託	令和６年度 ～ 令和２２年度	7,353,690
環境美化センター等長期包括運営業務委託	令和６年度 ～ 令和１２年度	3,332,900
新最終処分場長期包括運営業務委託	令和６年度 ～ 令和１３年度	945,920

第　３　表　　地　方　債

起　債　の　目　的	限度額（千円）	起債の方法	利　率	償　還　の　方　法
泉ヶ丘消防署整備事業	199,500	証書借入 又は 証券発行	年5.0%以内	３０年以内（うち据置期間８年以内） 政府資金については、その融資条件により、銀行その他の場合にはその債権者と協定するものによる。ただし、広域連合財政の都合により据置期間及び償還期限を短縮し、又は繰上償還もしくは低利に借換えすることができる
高規格救急自動車整備事業 （泉ヶ丘消防署）	12,900			
消防施設整備事業（泉ヶ丘消防署）	48,800			
消防設備整備事業（南消防署）	5,200			
計	266,400			

令和５年度

一般会計予算に関する説明書

歳 入 歳 出 予 算 事 項 別 明 細 書

1　総　括

（歳　入）

款	本 年 度 予 算 額	前 年 度 予 算 額	比 較
1 分担金及び負担金	3,340,715	2,378,300	962,415
2 使用料及び手数料	252,899	30,920	221,979
4 県支出金	6,012	5,580	432
5 財産収入	950	295	655
6 繰入金	295,604	99,200	196,404
7 繰越金	117,455	7,000	110,455
8 諸収入	198,661	258	198,403
9 連合債	266,400	372,400	△106,000
歳 入 合 計	4,478,696	2,893,953	1,584,743

（歳　出）　　（単位：千円）

款	本年度予算額	前年度予算額	比　較	本年度予算額の財源内訳			
				特定財源			一般財源
				国県支出金	地方債	その他	
1 議会費	6,306	2,341	3,965	0	0	0	6,306
2 総務費	90,550	96,982	△6,432	0	0	1,681	88,869
3 民生費	65,674	67,333	△1,659	0	0	3,030	62,644
4 衛生費	1,628,548	287,715	1,340,833	0	0	594,434	1,034,114
5 消防費	2,037,412	2,262,973	△225,561	6,012	266,400	94,417	1,670,583
6 公債費	628,206	169,609	458,597	0	0	0	628,206
7 予備費	22,000	7,000	15,000	0	0	22,000	0
歳　出　合　計	4,478,696	2,893,953	1,584,743	6,012	266,400	715,562	3,490,722

2　歳　入

（款）　1. 分担金及び負担金　（項）　2. 負担金

（単位：千円）

目	本年度予算額	前年度予算額	比較	節 区分	節 金額	説明	
1. 市町負担金	3,340,715	2,378,300	962,415	1. 菊池市	980,188		
				2. 合志市	980,432		
				3. 大津町	657,207		
				4. 菊陽町	722,888		
計	3,340,715	2,378,300	962,415				

（款）　2. 使用料及び手数料　（項）　1. 使用料

目	本年度予算額	前年度予算額	比較	節 区分	節 金額	説明	
1. 衛生費使用料	24,124	22,787	1,337	1. 火葬場使用料	23,976	管内12歳以上	20,800
						管内12歳未満	30
						管内その他	300
						管外12歳以上	2,800
						管外12歳未満	28
						管外その他	18
				2. 行政財産使用料	148	土地	126
						建物	22
2. 消防費使用料	44	44	0	1. 行政財産使用料	44	土地	33
						建物	11
計	24,168	22,831	1,337				

（款）　2. 使用料及び手数料　（項）　2. 手数料

目	本年度予算額	前年度予算額	比較	節 区分	節 金額	説明	
1. 消防費手数料	8,089	8,089	0	1. 消防費手数料	8,089	危険物施設許認可手数料	8,000
						罹災証明等手数料	10
						煙火消費許可申請手数料	79
2. ごみ処分手数料	220,157	0	220,157	1. ごみ処分手数料	220,157	ごみ処分手数料	216,955
						過年度分ごみ処分手数料	3,202

2　歳　入

（款）　2. 使用料及び手数料　（項）　2. 手数料　（単位：千円）

目	本年度予算額	前年度予算額	比較	節 区分	節 金額	説明	
3. ごみ運搬手数料	454	0	454	1. ごみ運搬手数料	454	ごみ運搬手数料	330
						過年度分ごみ運搬手数料	124
4. 証明手数料	31	0	31	1. 証明手数料	31	施設使用許可証明手数料	31
計	228,731	8,089	220,642				

（款）　4. 県支出金　（項）　1. 県負担金

1. 消防費県負担金	5,745	5,500	245	1. 消防費県負担金	5,745	熊本県消防学校派遣職員負担金	5,745
2. 県事務移譲交付金	267	80	187	1. 県事務移譲交付金	267	県事務移譲交付金	267
計	6,012	5,580	432				

（款）　5. 財産収入　（項）　1. 財産運用収入

2. 利子及び配当金	150	145	5	1. 利子及び配当金	150	財政調整基金利子	61
						消防施設整備基金利子	81
						旧東部清掃工場解体基金利子	8
計	150	145	5				

（款）　5. 財産収入　（項）　2. 財産売払収入

2. 物品売払収入	800	150	650	1. 物品売払収入	800	車両売払収入	800
計	800	150	650				

（款）　6. 繰入金　（項）　1. 基金繰入金

1. 財政調整基金繰入金	295,604	99,200	196,404	1. 財政調整基金繰入金	295,604	介護保険費分	2,144
						障がい者福祉費分	886
						火葬場費分	9,743
						し尿処理費分	47,647
						消防費分	85,184

2　歳　入

（款）　6. 繰入金　（項）　1. 基金繰入金　（単位：千円）

目	本年度予算額	前年度予算額	比較	節 区分	節 金額	説明	
						ごみ処理費分	150,000
計	295,604	99,200	196,404				

（款）　7. 繰越金　（項）　1. 繰越金

目	本年度予算額	前年度予算額	比較	節 区分	節 金額	説明	
1. 繰越金	117,455	7,000	110,455	1. 前年度繰越金	117,455	管理費等分	500
						介護保険費分	450
						障がい者福祉費分	50
						火葬場費分	2,000
						し尿処理費分	2,000
						消防費分	2,000
						ごみ処理費分	110,455
計	117,455	7,000	110,455				

（款）　8. 諸収入　（項）　1. 預金利子

目	本年度予算額	前年度予算額	比較	節 区分	節 金額	説明	
1. 預金利子	6	6	0	1. 預金利子	6	普通預金利子	6
計	6	6	0				

（款）　8. 諸収入　（項）　2. 雑入

目	本年度予算額	前年度予算額	比較	節 区分	節 金額	説明	
1. 雑入	198,655	252	198,403	1. 雑入	198,655	火葬場自動販売機電気料	62
						雇用保険料戻入金	146
						消防自動販売機電気料	120
						電報代	18
						売電収入	142,861
						鉄屑等売払収入	40,093
						過年度分雑入	15,293
						クリーンの森合志自動販売機電気料	41

2　歳　入

（款）　8. 諸収入　（項）　2. 雑入

（単位：千円）

目	本年度予算額	前年度予算額	比較	節 区分	節 金額	説明
						環境美化センター自動販売機電気料　21
計	198,655	252	198,403			

（款）　9. 連合債　（項）　1. 連合債

2. 消防債	266,400	372,400	△106,000	1. 消防施設整備事業債	199,500	泉ヶ丘消防署整備事業　199,500
				2. 消防設備整備事業債	12,900	泉ヶ丘消防署高規格救急自動車　12,900
				3. 緊急防災・減災事業債(単独)	54,000	泉ヶ丘消防署整備事業　48,800 緊急消防援助隊資機材　5,200
計	266,400	372,400	△106,000			

3　歳　出

（款）　1. 議会費　（項）　1. 議会費　（単位：千円）

目	本年度予算額	前年度予算額	比較	本年度の財源内訳				節		説明	
				特定財源			一般財源				
				国県支出金	地方債	その他		区分	金額		
1. 議会費	6,306	2,341	3,965	0	0	0	6,306	1. 報酬	869	議長	40
										副議長	37
										議員	792
								4. 共済費	39	公務災害補償負担金	39
								7. 報償費	100	報償金	100
								8. 旅費	4,268	費用弁償	3,695
										特別旅費	573
								9. 交際費	30	議長	30
								10. 需用費	263	消耗品費	203
										行事用食糧費	30
										修繕料	30
								11. 役務費	65	通信運搬費	47
										手数料	18
								12. 委託料	547	会議録作成業務	478
										議場用放送設備保守点検委託料	69
								13. 使用料及び賃借料	125	使用料	125
計	6,306	2,341	3,965	0	0	0	6,306				

3　歳　出

（款）　2. 総務費　（項）　1. 総務管理費　（単位：千円）

目	本年度予算額	前年度予算額	比較	本年度の財源内訳				節		説明	
				特定財源			一般財源				
				国県支出金	地方債	その他		区分	金額		
1. 一般管理費	90,218	96,654	△6,436	0	0	1,681	88,537	1. 報酬	2,297	広域連合長	50
										副広域連合長	129
										会計年度任用職員（パートタイム）報酬	2,118
								2. 給料	14,536	一般職給	12,734
										会計年度任用職員（フルタイム）給料	1,802
								3. 職員手当等	8,151	扶養手当	420
										通勤手当	310
										時間外勤務手当	701
										期末手当	3,559
										勤勉手当	2,363
										児童手当	240
										退職手当	534
										管理職員特別勤務手当	24
								4. 共済費	5,100	共済組合負担金	4,540
										公務災害補償負担金	15
										社会保険料	545
								8. 旅費	652	費用弁償	612
										特別旅費	40
								9. 交際費	30	広域連合長	30

3　歳　出

（款）　2. 総務費　（項）　1. 総務管理費　（単位：千円）

目	本年度予算額	前年度予算額	比較	本年度の財源内訳				節		説明	
				特定財源			一般財源				
				国県支出金	地方債	その他		区分	金額		
								10. 需用費	4,844	消耗品費	838
										燃料費	162
										一般用食糧費	5
										印刷製本費	3,360
										修繕料	468
										医薬材料費	11
								11. 役務費	1,377	通信運搬費	974
										手数料	243
										保険料	160
								12. 委託料	8,756	公平委員会	18
										顧問弁護士	396
										産業医	189
										職員採用試験	28
										健康診断業務	62
										例規集管理業務	1,166
										人事評価研修業務委託	678
										財務諸表作成支援業務委託	1,269
										登記委託料	613
										ハラスメント外部相談窓口業務委託	429
										ホームページ維持管理業務委託	212
										指定金融機関業務委託	3,405
										電算機システムサポート委託料	269

3　歳　出

（款）　2. 総務費　（項）　1. 総務管理費　（単位：千円）

目	本年度予算額	前年度予算額	比較	本年度の財源内訳 特定財源 国県支出金	地方債	その他	一般財源	節 区分	金額	説明	
										事務用パソコンセキュリティーシステム保守委託	22
								13. 使用料及び賃借料	15,169	使用料	6,657
										借上料	8,447
										通行料	50
										聴取料	15
								18. 負担金、補助及び交付金	29,244	派遣職員負担金	29,100
										職員研修負担金	71
										熊本県広域行政連絡協議会負担金	50
										社会保険協会費	3
										暴力追放運動推進センター負担金	10
										熊本県企業内暴力団等連絡会費	10
								24. 積立金	62	財政調整基金積立金利子	62
計	90,218	96,654	△6,436	0	0	1,681	88,537				

（款）　2. 総務費　（項）　2. 選挙費

1. 選挙管理委員会費	31	56	△25	0	0	0	31	1. 報酬	17	選挙管理委員会委員	17
								4. 共済費	5	公務災害補償負担金	5
								8. 旅費	9	費用弁償	9
計	31	56	△25	0	0	0	31				

3　歳　出

（款）　2. 総務費　（項）　3. 監査委員費　（単位：千円）

目	本年度予算額	前年度予算額	比較	本年度の財源内訳 特定財源 国県支出金	地方債	その他	一般財源	節 区分	金額	説明	
1. 監査委員費	301	272	29	0	0	0	301	1. 報酬	228	監査委員	228
								4. 共済費	2	災害補償負担金	2
								8. 旅費	71	費用弁償	71
計	301	272	29	0	0	0	301				

（款）　3. 民生費　（項）　1. 社会福祉費

1. 介護保険費	52,244	53,407	△1,163	0	0	2,144	50,100	1. 報酬	11,340	介護認定審査会委員	11,340
								2. 給料	4,816	一般職給	4,816
								3. 職員手当等	5,387	扶養手当	258
										通勤手当	86
										時間外勤務手当	2,229
										管理職手当	480
										期末手当	1,159
										勤勉手当	966
										退職手当	197
										管理職員特別勤務手当	12
								4. 共済費	1,926	共済組合負担金	1,771
										公務災害補償負担金	155
								8. 旅費	1,901	費用弁償	1,901
								10. 需用費	945	消耗品費	553
										燃料費	72
										行事用食糧費	78
										修繕料	242

3　歳　出

（款）　3. 民生費　（項）　1. 社会福祉費　（単位：千円）

目	本年度予算額	前年度予算額	比較	本年度の財源内訳				節		説明	
				特定財源			一般財源				
				国県支出金	地方債	その他		区分	金額		
								11. 役務費	352	通信運搬費	352
								12. 委託料	106	廃棄物処理業務	93
										健康診断業務	13
								13. 使用料及び賃借料	2,371	使用料	2,243
										借上料	128
								18. 負担金、補助及び交付金	23,100	派遣職員負担金	23,100
2. 障がい者福祉費	13,430	13,926	△496	0	0	886	12,544	1. 報酬	1,755	障害者総合支援審査会委員	1,755
								3. 職員手当等	198	時間外勤務手当	198
								4. 共済費	25	公務災害補償負担金	25
								8. 旅費	311	費用弁償	311
								10. 需用費	149	消耗品費	108
										燃料費	12
										行事用食糧費	11
										修繕料	18
								11. 役務費	92	通信運搬費	92
								18. 負担金、補助及び交付金	10,900	派遣職員負担金	10,900
計	65,674	67,333	△1,659	0	0	3,030	62,644				

3　歳　出

（款）　4. 衛生費　（項）　1. 保健衛生費　（単位：千円）

目	本年度予算額	前年度予算額	比較	本年度の財源内訳				節		説明	
				特定財源			一般財源				
				国県支出金	地方債	その他		区分	金額		
1. 火葬場費	113,590	76,674	36,916	0	0	33,807	79,783	10. 需用費	22,088	消耗品費	761
										燃料費	16,455
										印刷製本費	122
										光熱水費	3,750
										修繕料	1,000
								11. 役務費	980	通信運搬費	222
										手数料	629
										保険料	129
								12. 委託料	36,011	清掃業務	1,100
										警備業務	160
										電気保安管理業務	361
										消防設備点検業務	68
										樹木等管理業務	400
										浄化槽維持管理業務	117
										自動ドア保守点検業務	571
										火葬炉保守点検業務	1,076
										地下タンク点検業務	132
										火葬業務	28,578
										樹木伐採処分業務	2,458
										工事監理業務委託	990

3　歳　出

（款）　4. 衛生費　（項）　1. 保健衛生費　（単位：千円）

目	本年度予算額	前年度予算額	比較	本年度の財源内訳 特定財源 国県支出金	地方債	その他	一般財源	節 区分	金額	説明	
								13. 使用料及び賃借料	1,347	使用料	792
										借上料	505
										聴取料	50
								14. 工事請負費	53,067	菊池火葬場分	45,335
										大津火葬場分	7,732
								15. 原材料費	50	その他の原材料費	50
								17. 備品購入費	42	施設用備品	42
								18. 負担金、補助及び交付金	5	危険物安全協会負担金	5
計	113,590	76,674	36,916	0	0	33,807	79,783				

（款）　4. 衛生費　（項）　2. 清掃費

1. 清掃総務費	147,343	7,322	140,021	0	0	7,551	139,792	2. 給料	15,468	一般職給	15,468
								3. 職員手当等	8,290	扶養手当	354
										通勤手当	306
										時間外勤務手当	764
										管理職手当	480
										期末手当	3,166
										勤勉手当	2,586
										児童手当	120
										退職手当	502
										管理職員特別勤務手当	12

3　歳　出

（款）　4. 衛生費　（項）　2. 清掃費　（単位：千円）

目	本年度予算額	前年度予算額	比較	本年度の財源内訳				節		説明	
				特定財源			一般財源				
				国県支出金	地方債	その他		区分	金額		
								4. 共済費	4,969	共済組合負担金	4,903
										社会保険料	66
								8. 旅費	108	費用弁償	31
										特別旅費	77
								10. 需用費	612	消耗品費	485
										燃料費	102
										一般用食糧費	25
								11. 役務費	89	通信運搬費	51
										保険料	38
								12. 委託料	17,442	健康診断業務	62
										運営モニタリング支援業務委託	17,380
								13. 使用料及び賃借料	159	使用料	144
										借上料	15
								18. 負担金、補助及び交付金	20	熊本県一般廃棄物処理施設協議会費	20
								24. 積立金	100,008	旧東部清掃工場解体基金積立金	100,000
										旧東部清掃工場解体基金積立金利子	8
								26. 公課費	178	汚染負荷量賦課金	178
2. し尿処理費	257,723	203,719	54,004	0	0	47,673	210,050	1. 報酬	1,441	会計年度任用職員（パートタイム）報酬	1,441

3　歳　出

（款）　4. 衛生費　（項）　2. 清掃費　（単位：千円）

目	本年度予算額	前年度予算額	比較	本年度の財源内訳				節		説明	
				特定財源			一般財源				
				国県支出金	地方債	その他		区分	金額		
								2. 給料	12,190	一般職給	12,190
								3. 職員手当等	7,634	扶養手当	516
										通勤手当	291
										管理職手当	480
										期末手当	3,083
										勤勉手当	2,329
										児童手当	420
										退職手当	503
										管理職員特別勤務手当	12
								4. 共済費	4,519	共済組合負担金	4,271
										公務災害補償負担金	38
										社会保険料	210
								8. 旅費	120	費用弁償	120
								10. 需用費	85,427	消耗品費	1,014
										燃料費	5,620
										光熱水費	36,720
										修繕料	4,310
										医薬材料費	37,763
								11. 役務費	675	通信運搬費	54
										手数料	380
										保険料	241

3　歳　出

（款）　4. 衛生費　（項）　2. 清掃費　（単位：千円）

目	本年度予算額	前年度予算額	比較	本年度の財源内訳				節		説明	
				特定財源			一般財源				
				国県支出金	地方債	その他		区分	金額		
								12. 委託料	78,696	清掃業務	675
										警備業務	66
										電気保安管理業務	403
										消防設備点検業務	163
										樹木等管理業務	100
										健康診断業務	49
										自動ドア保守点検業務	431
										地下タンク点検業務	66
										放流水水質検査業務	344
										エレベーター保守点検業務	264
										受入貯留槽清掃業務	4,939
										運転管理業務	66,225
										し渣運搬処理業務	2,483
										精密機能法定検査業務	1,998
										肥料分析業務委託	490
								13. 使用料及び賃借料	172	借上料	157
										聴取料	15
								14. 工事請負費	66,781	クリーンセンター花房補修工事	66,781
								17. 備品購入費	65	施設用備品	65

3　歳　出

（款）　4. 衛生費　（項）　2. 清掃費　（単位：千円）

目	本年度予算額	前年度予算額	比較	本年度の財源内訳				節		説明	
				特定財源			一般財源				
				国県支出金	地方債	その他		区分	金額		
								18. 負担金、補助及び交付金	3	危険物安全協会負担金	3
3. ごみ処理費	1,109,892	0	1,109,892	0	0	505,403	604,489	10. 需用費	770	消耗品費	14
										燃料費	48
										光熱水費	267
										修繕料	441
								11. 役務費	4,210	通信運搬費	333
										保険料	3,877
								12. 委託料	1,104,095	環境影響評価事後調査業務委託	15,012
										環境工場等管理業務委託	1,070,493
										廃乾電池処分料	5,206
										廃蛍光管処分料	1,997
										再商品化実施委託料	937
										場内管理料	10,450
								13. 使用料及び賃借料	208	借上料	208
								18. 負担金、補助及び交付金	600	環境保全協議会補助金	600
								26. 公課費	9	重量税	9
計	1,514,958	211,041	1,303,917	0	0	560,627	954,331				

3　歳　出

（款）　5. 消防費　（項）　1. 消防費　（単位：千円）

目	本年度予算額	前年度予算額	比較	本年度の財源内訳				節		説明	
				特定財源			一般財源				
				国県支出金	地方債	その他		区分	金額		
1. 常備消防費	1,544,194	1,577,679	△33,485	6,012	5,200	8,352	1,524,630	1. 報酬	110	菊池地域メディカルコントロール協議会委員	110
								2. 給料	655,714	一般職給	655,714
								3. 職員手当等	486,010	扶養手当	35,058
										住居手当	18,866
										通勤手当	14,441
										特殊勤務手当	10,559
										時間外勤務手当	29,759
										休日勤務手当	45,966
										管理職手当	6,756
										期末手当	143,256
										勤勉手当	119,951
										児童手当	26,100
										退職手当	26,447
										夜間勤務手当	8,571
										管理職員特別勤務手当	280
								4. 共済費	229,610	共済組合負担金	225,542
										公務災害補償負担金	2,598
										社会保険料	1,470
								7. 報償費	50	報償金	50
								8. 旅費	2,550	費用弁償	25
										普通旅費	27

3　歳　出

（款）　5. 消防費　（項）　1. 消防費　（単位：千円）

目	本年度予算額	前年度予算額	比較	本年度の財源内訳				節		説明	
				特定財源			一般財源				
				国県支出金	地方債	その他		区分	金額		
										特別旅費	2,498
								10. 需用費	79,927	消耗品費	27,519
										燃料費	15,024
										一般用食糧費	7
										行事用食糧費	8
										印刷製本費	372
										光熱水費	17,432
										修繕料	10,611
										医薬材料費	8,954
								11. 役務費	20,296	通信運搬費	12,800
										手数料	4,927
										保険料	2,569
								12. 委託料	30,886	電気保安管理業務	977
										消防設備点検業務	325
										健康診断業務	4,991
										エレベーター保守点検業務	281
										廃棄物処理業務	1,716
										職員採用試験	154
										無線機及び空気充填機保安検査業務	457
										空気ボンベ耐圧検査業務	690
										気管挿管病院実習	420
										通信指令システム保守管理	20,806

3　歳　出

（款）　5. 消防費　（項）　1. 消防費　（単位：千円）

目	本年度予算額	前年度予算額	比較	本年度の財源内訳				節		説明	
				特定財源			一般財源				
				国県支出金	地方債	その他		区分	金額		
										移動式クレーン点検業務委託	69
								13. 使用料及び賃借料	12,537	使用料	72
										借上料	12,284
										通行料	124
										聴取料	57
								15. 原材料費	197	その他の原材料費	197
								17. 備品購入費	16,018	事務用備品	42
										施設用備品	486
										重要備品	10,053
										その他の備品	5,437
								18. 負担金、補助及び交付金	9,495	消防長会年間負担金	429
										消防協会年間負担金	92
										県消防学校入校負担金	4,591
										救急救命所入所負担金	2,435
										消防大学校入校負担金	462
										職員研修負担金	283
										安全運転管理者協議会負担金	74
										熊本県防災情報ネットワーク負担金	229
										菊池消防連絡協議会補助金	600
										職員研修補助金	300
								26. 公課費	794	重量税	794

3　歳　出

（款）　5. 消防費　（項）　1. 消防費　（単位：千円）

目	本年度予算額	前年度予算額	比較	本年度の財源内訳 特定財源 国県支出金	地方債	その他	一般財源	節 区分	金額	説明	
2. 消防施設費	493,218	685,294	△192,076	0	261,200	86,065	145,953	10. 需用費	2,500	修繕料	2,500
								11. 役務費	121	手数料	113
										保険料	8
								12. 委託料	8,655	消防施設整備関連業務委託	8,655
								14. 工事請負費	307,488	消防関連施設整備工事（普通建設事業）	299,569
										消防関連施設整備工事	7,919
								17. 備品購入費	73,019	施設用備品	31,784
										車両	41,235
								18. 負担金、補助及び交付金	1,320	一般事務負担金	1,320
								24. 積立金	100,082	消防施設整備基金積立金	100,000
										消防施設整備基金積立金利子	82
								26. 公課費	33	重量税	33
計	2,037,412	2,262,973	△225,561	6,012	266,400	94,417	1,670,583				

（款）　6. 公債費　（項）　1. 公債費

1. 元金	576,380	168,446	407,934	0	0	0	576,380	22. 償還金、利子及び割引料	576,380	衛生費償還金元金	445,898
										消防費償還金元金	130,482
2. 利子	51,826	1,163	50,663	0	0	0	51,826				

3　歳　出

（款）　6. 公債費　（項）　1. 公債費　（単位：千円）

目	本年度予算額	前年度予算額	比較	本年度の財源内訳				節		説明
				特定財源			一般財源			
				国県支出金	地方債	その他		区分	金額	
								22. 償還金、利子及び割引料	51,826	衛生費償還金利子 49,526 消防費償還金利子 2,300
計	628,206	169,609	458,597	0	0	0	628,206			

（款）　7. 予備費　（項）　1. 予備費

1. 予備費	22,000	7,000	15,000	0	0	22,000	0			予備費 22,000
計	22,000	7,000	15,000	0	0	22,000	0			

給　与　費　明　細　書

1　特別職

区分		職員数（人）	給与費 報酬（千円）	給与費 給料（千円）	給与費 期末手当（千円）年間支給率（月分）	給与費 その他の手当（千円）	給与費 計（千円）	共済費（千円）	合計（千円）	備考
本年度	長等	4	179				179	1	180	
	議員	24	869				869	26	895	
	その他の特別職	156	13,450				13,450	187	13,637	
	計	184	14,498	0	0	0	14,498	214	14,712	
前年度	長等	4	179				179	1	180	
	議員	16	581				581	26	607	
	その他の特別職	156	13,444				13,444	187	13,631	
	計	176	14,204	0	0	0	14,204	214	14,418	
比較	長等	0	0	0	0	0	0	0	0	
	議員	8	288	0	0	0	288	0	288	
	その他の特別職	0	6	0	0	0	6	0	6	
	計	8	294	0	0	0	294	0	294	

２　一般職

（１）　総括

区　　分	職員数（人）	給与費（千円）				共済費（千円）	合計（千円）	備　　考
		報　酬	給　料	職員手当	計			
本　年　度	215（5）		700,922	515,430	1,216,352	246,178	1,462,530	事務局12人、消防本部203人、時間外勤務手当、管理職員特別勤務手当は派遣職員10人分を含む
前　年　度	203（3）		666,722	564,724	1,231,446	240,641	1,472,087	
比　　較	12	0	34,200	△ 49,294	△ 15,094	5,537	△ 9,557	

職員手当の内訳（千円）	区　　分	期末手当	勤勉手当	時間外手当	休日勤務手当	扶養手当	通勤手当	住居手当	管理職手当	児童手当
	本　年　度	154,223	128,195	33,651	45,966	36,606	15,434	18,866	8,196	26,640
	前　年　度	137,682	115,922	32,895	46,643	34,278	14,097	19,061	6,756	26,680
	比　　較	16,541	12,273	756	△ 677	2,328	1,337	△ 195	1,440	△ 40

区　　分	退職手当（退職手当組合負担金）	管理職員特別勤務手当	特殊勤務手当		夜間勤務手当
			火葬手当	消防及び救急出動手当	
本　年　度	28,183	340		10,559	8,571
前　年　度	113,635	228		7,821	9,026
比　　較	△ 85,452	112	0	2,738	△ 455

（２） 給料及び職員手当の増減額の明細

区　分	増　減　額　（千円）	増 減 事 由 別 内 訳 （千円）		説　　明		備　考
給　　料	34,200	給与改定に伴う増減分				
		昇給に伴う増加分				
		その他の増減分	3,438	新規採用者7名分及び前年度退職者分		
職員手当	△ 49,294	制度改正に伴う増減分				
		その他の増減分	△ 49,294	期末手当	16,541	
				勤勉手当	12,273	
				時間外手当	756	
				休日勤務手当	△ 677	
				扶養手当	2,328	
				通勤手当	1,337	
				住居手当	△ 195	
				管理職手当	1,440	
				児童手当	△ 40	
				退職手当	△ 85,452	
				管理職員特別勤務手当	112	
				特殊勤務手当	2,738	
				夜間勤務手当	△ 455	

（３） 給料及び職員手当の状況

ア 職員１人当たり給与

区分		一般行政職	技能労務職	備考
令和 ５年４月１日現在	平均給料月額 （円）	266,125	0	正規職員のみ
	平均給与月額 （円）	332,905	0	正規職員のみ
	平 均 年 齢 （歳）	37.1	0.0	正規職員のみ
令和 ４年４月１日現在	平均給料月額 （円）	268,286	0	正規職員のみ
	平均給与月額 （円）	336,537	0	正規職員のみ
	平 均 年 齢 （歳）	37.4	0.0	正規職員のみ

イ 初任給

区分	一般行政職 （円）	技能労務職 （円）	国の制度		備考
			一般行政職 （円）	技能労務職 （円）	
高校卒	154,600	147,900	154,600		
短大卒	167,100		167,100		
大学卒	185,200		185,200		

ウ　級別職員数

区　　分	一　般　行　政　職			技　能　労　務　職			備　　考
	級	職員数（人）	構成比（%）	級	職員数（人）	構成比（%）	
令和　５年４月１日現在	１級	59	28.10				正規職員のみ ※（　）は再任用数
	２級	35	16.67				
	３級	(4) 64	(75) 30.48				
	４級	(1) 12	(25) 5.71				
	５級	28	13.33				
	６級	11	5.24				
	７級	1	0.48				
	計	210	100	計	0	0.0	
令和４年４月１日現在	１級	63	30.73				正規職員のみ ※（　）は再任用数
	２級	33	16.10				
	３級	(3) 59	(100) 28.78				
	４級	17	8.29				
	５級	20	9.76				
	６級	12	5.85				
	７級	1	0.49				
	計	205	100	計	0	0.0	

（級別の標準的な職務内容）

区　　分	1　級	2　級	3　級	4　級	5　級	6　級	7　級
一　般　行　政　職	(1) 主任、主事及び技師の職務 (2) 消防副士長及び消防士の階級	(1) 参事及び主任の職務 (2) 高度な知識と経験を必要とする主事及び技師の職務 (3) 消防士長及び消防副士長の階級	(1) 係長及び参事の職務 (2) 消防司令補及び消防士長の階級	(1) 主幹の職務 (2) 高度な知識と経験を必要とする係長の職務 (3) 消防司令及び消防司令補の階級	(1) 副署長、署の課長及び課長補佐の職務 (2) 高度な知識と経験を必要とする主幹の職務 (3) 消防司令長及び消防司令の階級	(1) 次長、課長及び署長の職務 (2) 高度な知識と経験を必要とする副署長の職務 (3) 消防監及び消防司令長の階級	(1) 事務局長及び消防長の職務 (2) 特に高度な知識と経験を必要とする次長の職務 (3) 消防正監及び消防監の階級
技　能　労　務　職	一般技能労務職員の職務	相当の技能又は経験を必要とする一般技能労務職員の職務	高度の技能又は経験を必要とする一般技能労務職員の職務	数名の一般技能労務職員を直接指揮監督する職務又は特に困難な業務を行う一般技能労務職員の職務	多数の一般技能労務職員を直接指揮監督する職務又は特に困難な業務を行う一般技能労務職員の職務		

エ　昇給

区分			合計	代表的な職種	
				一般行政職	技能労務職
本年度	職員数（A）（人）		215	215	0
	昇給に係る職員数（B）（人）		210	210	
	号給数別内訳（人）	1号	0	0	
		2号	16	16	
		3号	7	7	
		4号	187	187	
	比率（B）／（A）（%）		97.7	97.7	
前年度	職員数（A）（人）		208	208	0
	昇給に係る職員数（B）（人）		205	205	
	号給数別内訳（人）	1号	0	0	
		2号	18	18	
		3号	7	7	
		4号	180	180	
	比率（B）／（A）（%）		98.6	98.6	

オ　期末手当・勤勉手当

区　　分	支給期別支給率			支給率計（月分）	職制上の段階、職務の給等による加算措置	備　考
	６月（月分）	12月（月分）				
本　年　度	(1.175) 2.250	(1.175) 2.250		(2.35) 4.500	職務の級7級及び6級：100分の15、5級及び4級：100分の10、3級：100分の5	
前　年　度	2.150	2.200		4.350	〃	
国の制度	2.250	2.250		4.500	職務の級8級以上：100分の20、7級及び6級：100分の15、5級及び4級：100分の10、3級：100分の5	

※（　）については、再任用分

カ　定年退職及び応募認定退職に係る退職手当

区　　分	20年勤続の者（月分）	25年勤続の者（月分）	35年勤続の者（月分）	最高限度（月分）	その他の加算措置等	退職時特別昇給	備　考
支給率等	24.586875	33.27075	47.709	47.709	定年前の残年数１年につき退職日の俸給月額を３％割増して基本額を算定（定年前１年は２％）		
国の制度（支給率等）	24.586875	33.27075	47.709	47.709	〃		

キ　地域手当

支給対象地域			
支給率（%）			
支給対象職員数（人）			
国の指定基準に基づく（支給率）（%）			

ク　特殊勤務手当

区　　分	全　職　種	代　表　的　な　職　種		備　　考
		一般行政職	技能労務職	
給料総額に対する比率（%）	1.5%	1.5%		
給与対象職員の比率　（%） （令和４年４月１日現在）	94.4%	94.4%		
代表的な特殊勤務手当の名称	消防・救急出動手当及び 感染症等特殊防疫手当			

ケ　その他の手当

区　　分	国の制度との異同	差　異　の　内　容
扶　養　手　当	同	
住　居　手　当	同	
通　勤　手　当	同	

継続費についての前々年度末までの支出額、前年度末までの支出額又は支出額の見込み及び当該年度以降の支出予定額並びに事業の進行状況等に関する調書

款	項	事業名	全体計画						前々年度末までの支出額	前年度末までの支出(見込)額	当該年度支出予定額	当該年度末までの支出予定額	翌年度以降支出予定額	継続費の総額に対する進捗率
			年度	年割額	左の財源内訳									
					特定財源			一般財源						
					国　県支出金	地方債	その他							
				千円	千円	千円	千円	千円	千円	千円	千円	千円	千円	%
５消防費	１消防費	泉ヶ丘消防署整備事業	令和4	446,974		340,800		106,174		172,151	0	0		23.1
			5	297,990		248,300		49,690			572,813	572,813	0	76.9
			計	744,964		589,100		155,864		172,151	572,813	572,813	0	100.0

地方債の前々年度末における現在高並びに前年度末及び当該年度末における現在高の見込みに関する調書

（単位　千円）

区分	前々年度末現在高	前年度末現在高見込額	当該年度中増減見込		当該年度末現在高見込額
			当該年度中起債見込額	当該年度中元金償還見込額	
1　普通債	609,554	15,100,172	266,400	576,379	14,790,193
(1) 衛生	0	14,305,064	0	445,897	13,859,167
(2) 消防	609,554	795,108	266,400	130,482	931,026
合計	609,554	15,100,172	266,400	576,379	14,790,193